

□

1.

○ ()

- 2 가 16.6% 42

-

. 2 가 2.4% 가(12 가) ,

19.7% 5.1% 가

. 가 2.1% (8 가)

-

. 3 214 200

. 2 30.6 62

○ (가) 가

- 가가 2003 3 , 가

38 , 가 42

. 가 1.0%, 가 1.6%

- 가 2004 1 14% 2

12%

. 가 : 3.8%(04.1) → 4.5%(04.2)

○

가 가

- 가

-

,

2.

○ 가

- (가)

· 2003

2.06

(3.53),

(4.02)

가

- () 가

·

41.6%

2002

30.4%

가 2003

33.9%

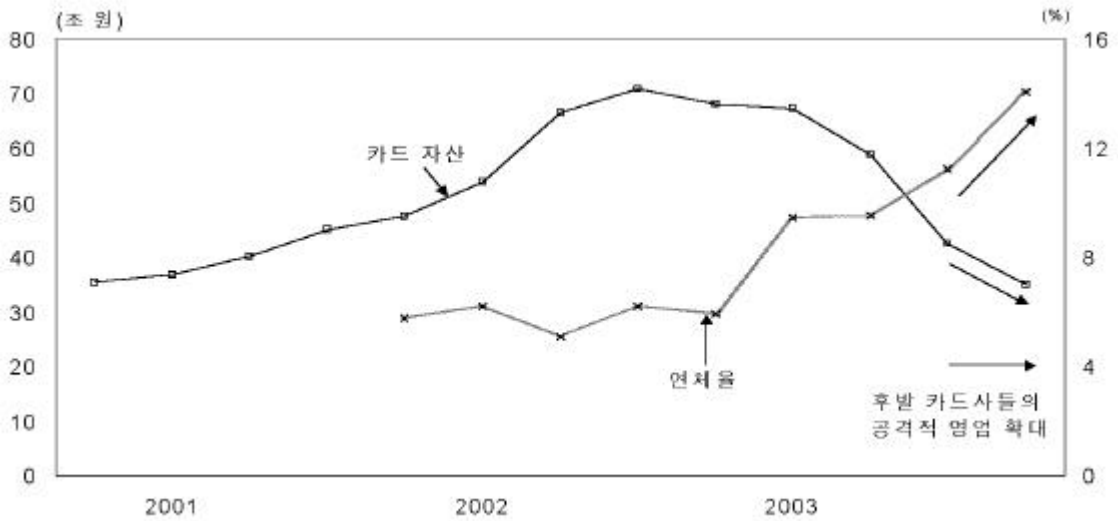
·

() ,

,

→

< >



- ()

·

2002

가 →

· ,

→

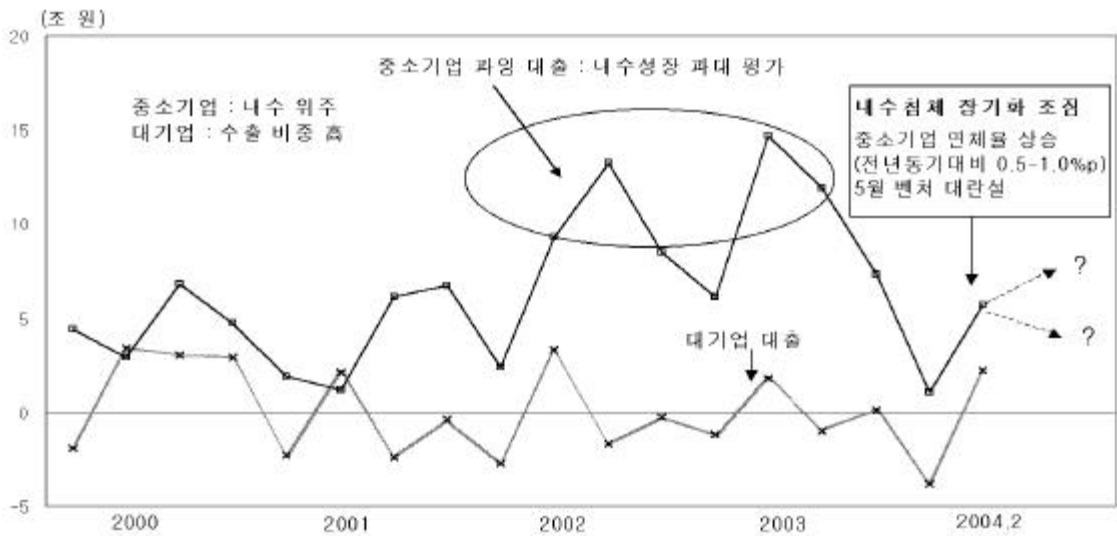
· 가 2001

P-CBO 가 5

<

:

>



∴

O 가 . 가 -

- () , 2004

2 6 380

· () , 가 가 가

· () , , 가

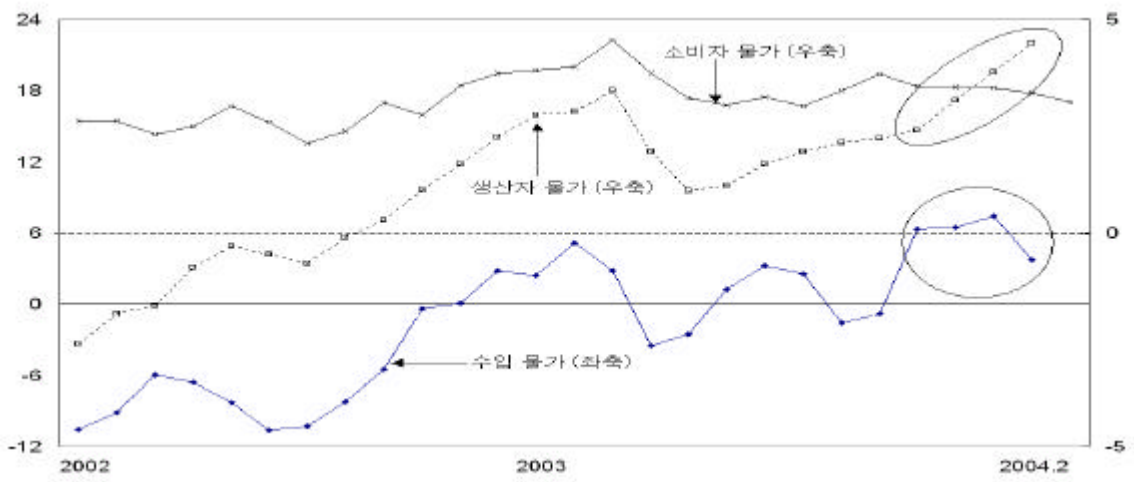
· ()

· ()

· , 가 가

- (가 가) 가
 가 가 가
 · (가) 가 가 가
 가

< 가 >



∴ , ∴
 ∴

· () 가 가 가 1)

3.

○ () 가 가 ,
 가 가 , 가
 가

- () 가 → , 가 가
 가 가

1 , 1가 가 가 , 가

- () 가
, 가 →
○ ()
가

- , 가

. 가 가
가
. / 1:11

-
가

○ (가) , 가

- () ,

- () (,)