

# 시급한 제3차 금융 구조조정<sup>1)</sup>

## ■ 1, 2

○ (1 ; ~ 2000 7 )

1

- 1997 2,102 23%  
480 2000 7 가 , M&A,

· 1997 BIS 8% 12  
(P&A) , ,

· ,

· , ,

· , ,  
109 6,000

< (97.12 2000.7) >

	97					2000. 7
		가				
	33	10	5	5	-	23
	36	6	5	-	1	42
	50	13	5	6	2	40
	1,983	451	76	79	252	1,560
	2,102	480	91	123	255	1,665

∴ , , , , .

1)

가?

- 가

· ,

·

○ ( 2 ; 2000 7 ~ 2004 6 )

2 ,

- 가

· 2000 5 1/10

, 가

1/5

< > ( : 10 )

	395	4,326	6,222	3,508	1,506	1,234
( 5 )	235.5	2,278	2,554	2,551	1,172	1,176
	17.3	438	2,027	-	64	58.2
( 5 )	10.85	159.3	198.6	65.1	47.8	43.5
GDP	406.7	9,299	4,499	2,203	410	233
100	2	18	19	10	3	2

: The Banker(2001.7), "Top 1000 World Bank".

: 2000 . , 100 2001 .

1

(M&A)

- 2001 4 , , , ,
- ( + ) (2001. 11 ),  
(2001. 9 ), ( + )  
) (2002. 12 )
- (2003. 6 ),  
(2004. 2 )
- 2002. 1 ( + )  
) , 2002. 7 ( + )

■ 3

○ ( )

가

-

- ,
- ( 60% 가 )

·

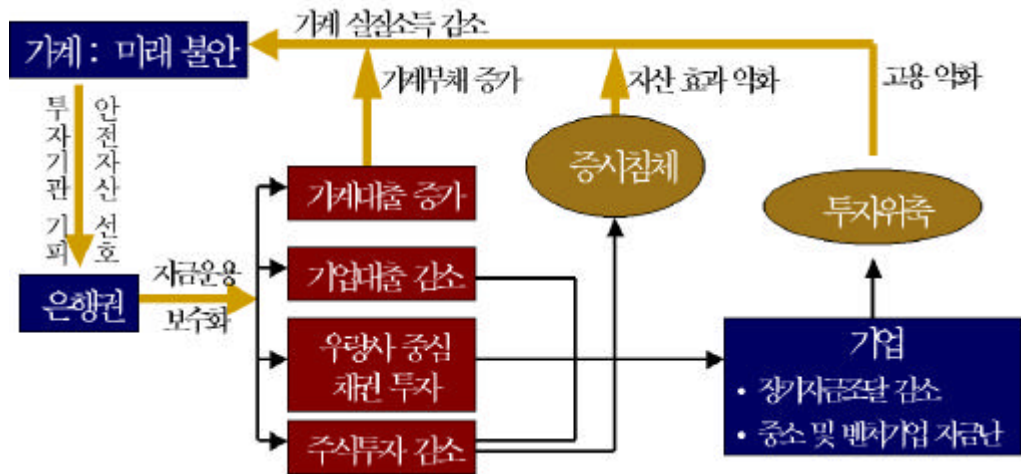
가

가?

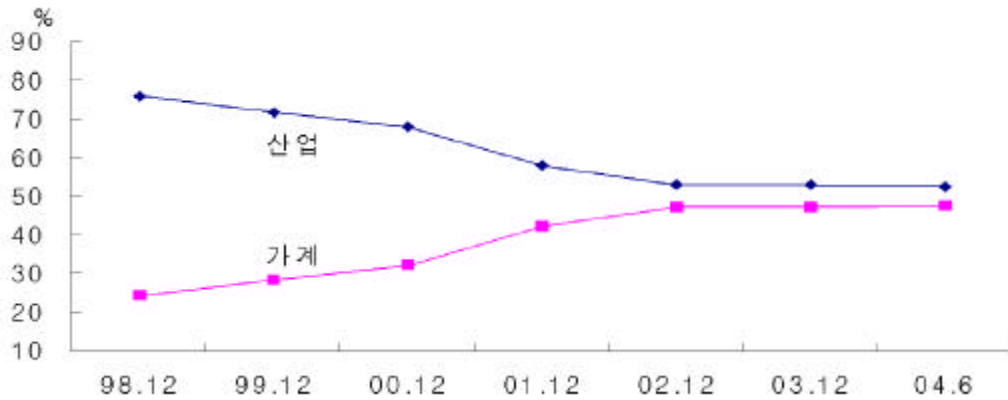
가

가 , ,  
가

< >



< 가 >



2 0 ( )  
2

가

- ( ) ,

· (NIM)

· 가 2

· ,

· ,

· 20%,

50%

· 19 2004

380% 가 3 5 8

- ( 2 ) , ,

2

· 21 1 (4~6 )

67%

, , ,

가

·

· 4 2 ,

LG , ,

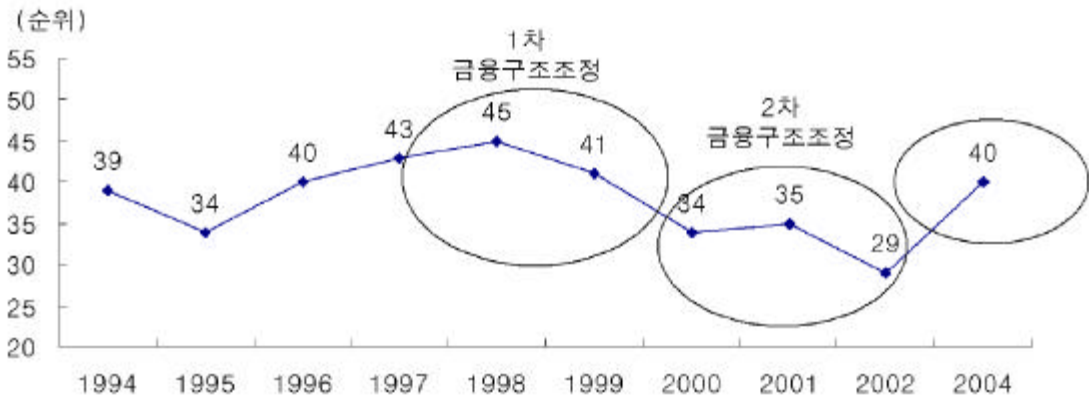
- 2

(IMD)

가

· 40 , 1, 2  
 40 2002 29  
 ·  
 2004 40

< IMD 가 >



: 2003 (14 ) 2,000 30

○ ( 가 ) ,

私募

2004 3 7

3 가

· , , (1999),

(2000), (2003) 私募  
 가  
 . 2004 2  
 - , , 9  
 60% ,  
 가  
 . 가 86.8%  
 10%



3 0  
 3 가  
 - .  
 .  
 .  
 가  
 . 70%

가?

, - 3 ,  
 3 . ,  
 . , 3  
 21  
 O ' '

- ,  
 . ,  
 가 ,  
 가 ,  
 가 가  
 가  
 . 21  
 - , 3  
 .



Hub)

2

< 3 >

