

中國 經濟 依存度 急增
危險 要因 對應 課題

2004. 2. 13.

< 目 次 >

·	對中	1
1.		1
2.	對中	5
·	對中	7
1.		7
2.		8
·	對中	9
1.	‘ 가	9
2.		13
·		15

對中

-	對中						
· ()		1980	0.4	(0.1%),	
1990	28.5	(2.1%)	2003	579.4	(15.5%)		
· ()			對中	가		2000	12.6%
	2003	37.0%	가				
-	對中						
· ()				가		가	
,		가		가			
· ()		對中				,	1

1.

(1) 對中



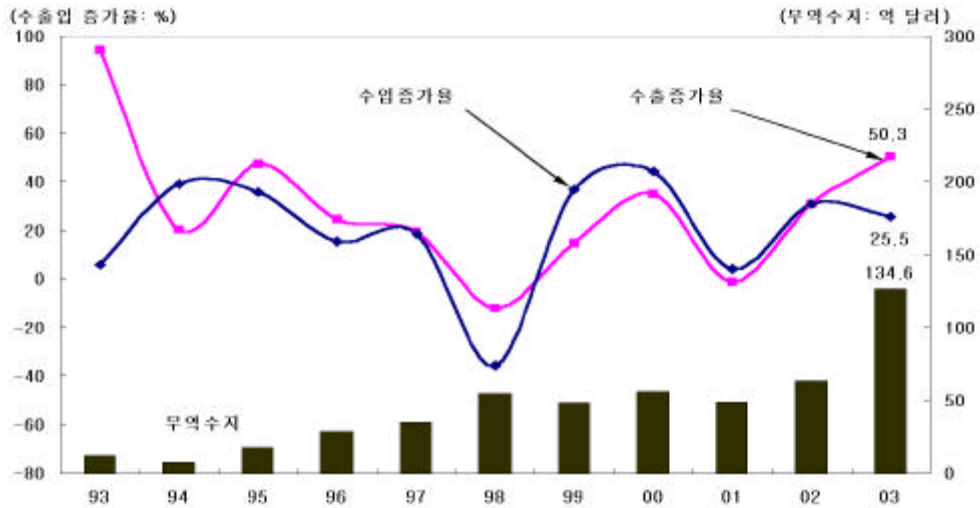
- 對中

·		1980	0.4	(0.1%),
1990	28.5	(2.1%)	2003	579.4	(15.5%)	
·	2003	對中		119.5	가(50.3%
가)	357	(18.4%) ,	(17.6%)
	1					
·	2003	對中		134.6		
						86.6%

- 對中

· 2003 (1,943.3) 가 318.6 , 對
 中 가 119.5 37.5%(
 50%)

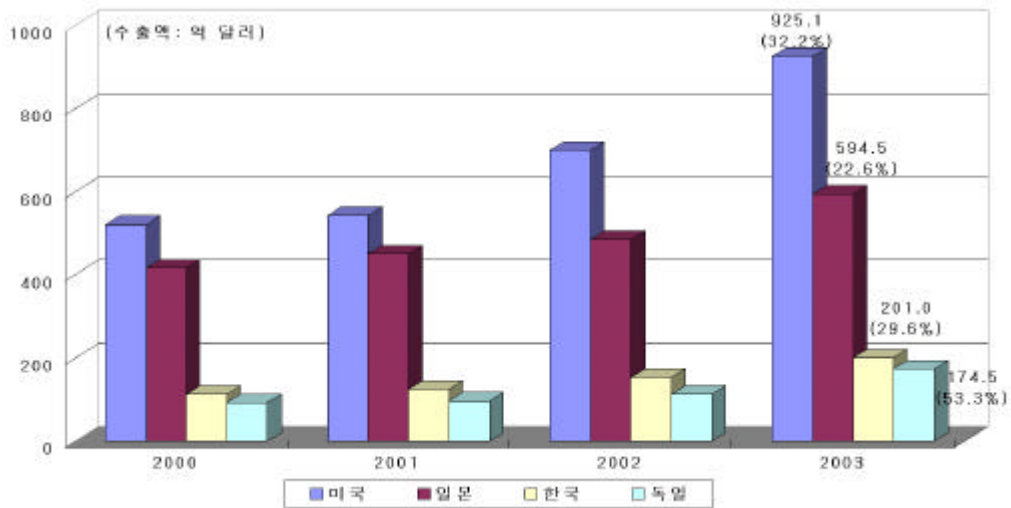
< 對中 >



□ 對中

· 2001 , ,
 · 對中 가 3 가 8.2%
 · , 2001 03 8.2% 가
 (2001 03 , 23.1% 가)
 · 가 , 2003 對美

32.2% 가 925.1 (對日 가)
 22.6%, 對韓 29.6%, 對獨逸 53.3% 가)
 . 가 가)
 (가 가)



:
 : 가 .

(2) 對中

□

- 對中 가
 . 2003 對中 37.0% 7.8%p 가
 < 對中 >
 (: %)

	2000	2001	2002	2003
對中	12.6	11.4	29.2	37.0

: .

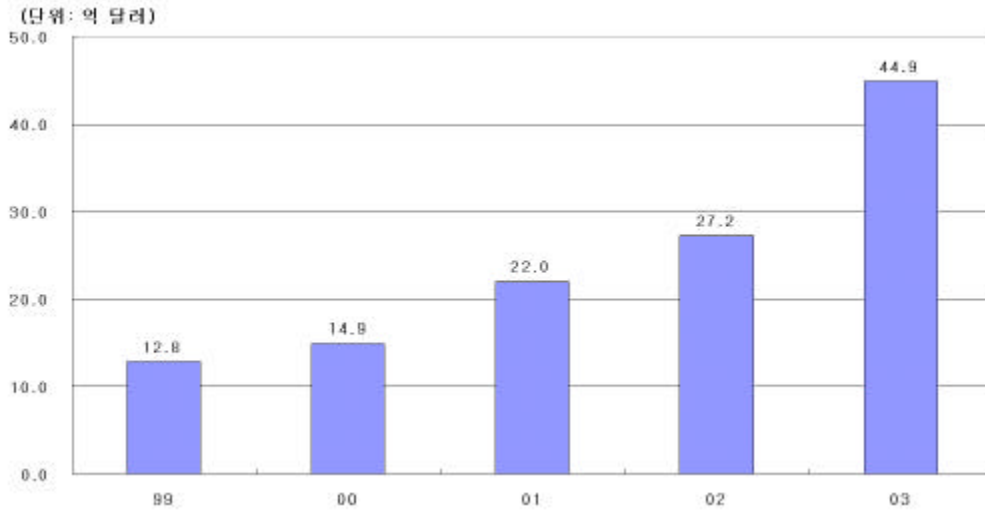
- 가 , 3
 . 2003 44.9 (177.0)

), (50.5) 3 (中)
 . 535.1 8.4%

- 對中

- (가) 2003 가 0.6% ,
60.9%
- ()
50% , 80%

< 對中 >



: ().

□ 對中 가

- () 가 가

※ 8.35 0.59
 14 (IMD World Competitiveness Yearbook 2003, IMD.)

※ 66.1% (, 「
 」, 2003. 10.)

※ IMD 30 , 가
20 , 가 가
(IMD, *IMD World Competitiveness Yearbook 2003*.)

-

· () 2002
, 4.0%, EU -1.2% ,
10.8% ()

· ()

< 가 >

가 (/)	200	4.85
(/KWH)	99	52
(/)	260	182

: , 「 , 」,
2003.11.

· () 27% ,
15%

· () 1
5%

2. 對中

□ 對中

-

가 가
가

· 對中 88%가 12%

※ 對中

, ,
(中國 商務部, 「國別 貿易投資環境

報告」, 2003. 5.)

. 對中

- 對中			
- 對中			
·	(+0.95%p) +	(-0.21%p) ⇒	0.74%p
- 對中			
·	(+59 8,765) +	(-1 3,410) ⇒	58 5,355 가

1.

- (對中) 2003 1/4 3/4
1%p		
· 2003 1/4 3/4		7.82%p ,
	對中 (17.7%)	對中
	1.38%p	
·		-3.62%p ,
	對中 (12.1%)	對中
	-0.43%p	
· 2003 1/4 3/4	2.6%	0.95%p(
36.4%)가	()	
- (對中) 2003 1/4 3/4	59 8,765 對中
· 2003 1/4 3/4	215 4,688 ,	
	17.7%	對中

38 1,379
 · 38 1,379 × 15.7 / 10 (2000) =
 59 8,765

< >
 - () 10
 · , 가
 - 가
 · () (man-year)
 · () 15 1 1 1
 · 가 가

2.


- (對中) 2003 1/4 3/4
 0.21%p

· 2003 1/4 3/4 對中 8 9,764 (가 8,329.4)
 · 가 , 0.21%p

- (對中) 2003 1/4 3/4 對中
 1 3,410

· 2003 1 3/4 對中 8,329.4
 (2000 , 16.1 / 10) , 1
 3,410

. 對中



1. ' 가

1)

□

-
· 2003 2/4 M2 가 20% ,
가
· 가 가 , 가
· 가 가 가
· 가 가 ,
가

< 가 가 >
(가 , %)

	'02 4/4	'03 1/4	2/4	3/4	4/4
M2 가	16.8	18.6	20.1	21.0	20.7
가	-0.6	0.5	0.7	0.8	2.7

:
: , 2003 4/4 M2 가 10 11 .

- 가
· 가 (2003 21.1%)
, 大選 가
가

□

-
·
·
· 가

- 가
·
· 가

-
·(:)
4 (, , ,)

※ 가 23% 2,400 3,500
 (GDP 25%)
 · (:) , 가
 · (:) 가
 , 가
 가

2) 가
 □ 가
 - 가 가
 □ 가
 - 가
 · , 가
 (2003 4,033 2 가)
 · 90 가 가 가 가
 , 가
 · (가
),
 ,
 가
 가

- (90 가)
 - . 가 , 가 가
 - () 가 가 ,
 - 가
 - ()
 - (,)
 - 가 가
 - 가
 -

□ 가

- 가
 - . 가
 - 가
 - . 가 , 가
 - 가

- (90 가)
 - . 가 가
 - 가
 - 가 가 가
 - 가 가 가
 - 가
 - 가

→

가 가

→

3)

-

. 가 , 對中 가 , 對中 가 1997

. 對中 對中 가

2.

-

. 가 가

. , 가 가 가

-

. 가 , , 가

-
 . 가 ,
 . 對中
 . 가가
 . 가 薄利多賣
 . 가가
 . ,
 . ,

-
 . 3 가
 . 가 , 가가
 . , 3 .
 . < 10 > (: %)

(1993 → 2003)	2.9 → 2.9	18.5 → 9.5	5.4 → 11.5

:
 : , 2003 1 8 .
 - 가
 . 對中 가
 . , 가가
 .

•

- 가 , 가 가

- , 對中

-

•

•

37.0%)

•

•

- 가

•

•

)

가

(2003

對中

가

BRICs 가

가

(

- 가
-
- 가 ,
- 가
-
- 가
- ,
- ,
- 가 對中
- 가
-
- 가 가 가
- 가
- (: 駐中)

< >
(3669-4032, bkyoo@hri.co.kr)
(3669-4030, juwon@hri.co.kr)