

研究 資料

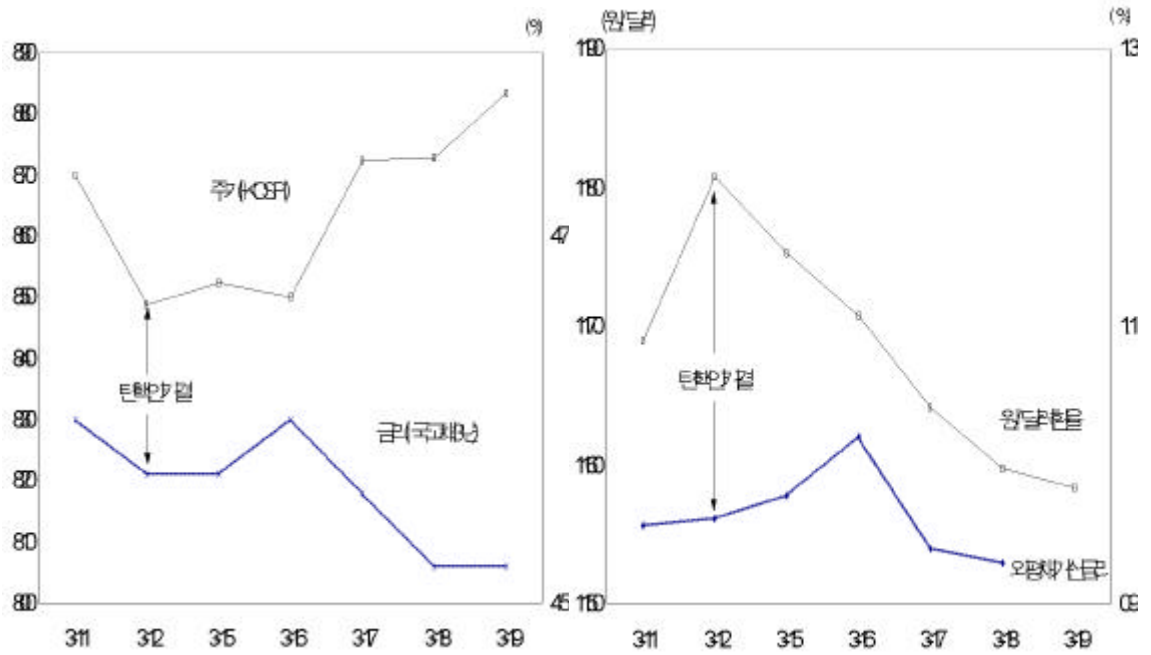
彈劾 政局 經濟的 影響 展望 示唆點

2004. 3. 20.

< 目 次 >

.	1
.	2
.	7
.	12

- - (가) 가 가가
 - 가 , 가 가
 - () 가
 - () 가
 - (가)
- < 가 >



·
○ () , ()
() 가
- () , ,
(國基)
· () ,
· () ,
· () (1868), ,
- ()
· ,
, 가
○ ' ' 가
- 가
1 , , ,
가
· , ,
가
- , ,
가

· , 前
 現 政情

· , 前

· , 前

· , -

○ ' ' 가

-

· 가

· 係 가

· , 가

- 가

· ,

· ()

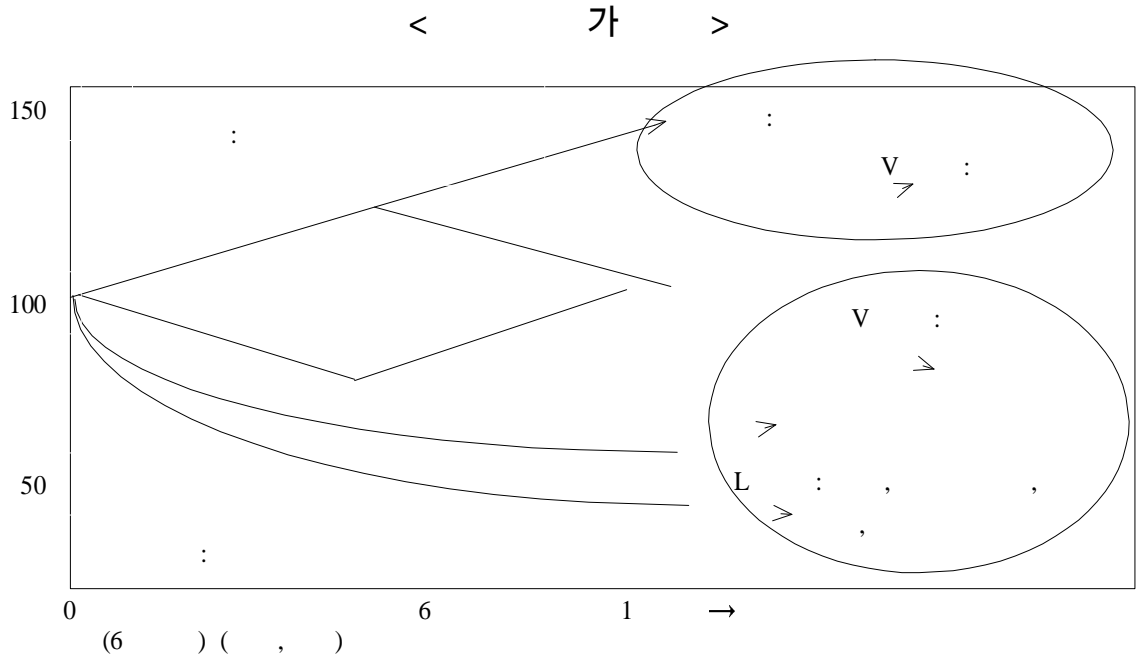
·

< >

(2001)	,	(,
(2001)	,		가	(1,2 4
(2000)				
(2000)	()		
(1989)	,			,
(1999)	,			가
(2003)	가	1600		前
(1992)		(1 ,
(1997)	,	奇行,	未	()
(1999)	,	,		
(1868)	,			(1)
(1974)	,			
(1998)	,			

: .

○ () 가
가
가가 , ' 가
- (: L V) ,
가 (主觀性) 가
· () 가가
· () 가 .
, 가
· (V -) 奇行
가 , 1
- (: V) , 가
· 가
가 , 가가
· 가
, II
가
- () 가 ,



: Bloomberg.

:1) 가 , , ,
(1999.5) 가(transition economy)

2) 6 가 100 .

•

○ 가 ,
 - 가 ,
 가 ,

○ 80 5

- () 1979 10 · 26
- () 13 6
- () 14 16
- () 15

○

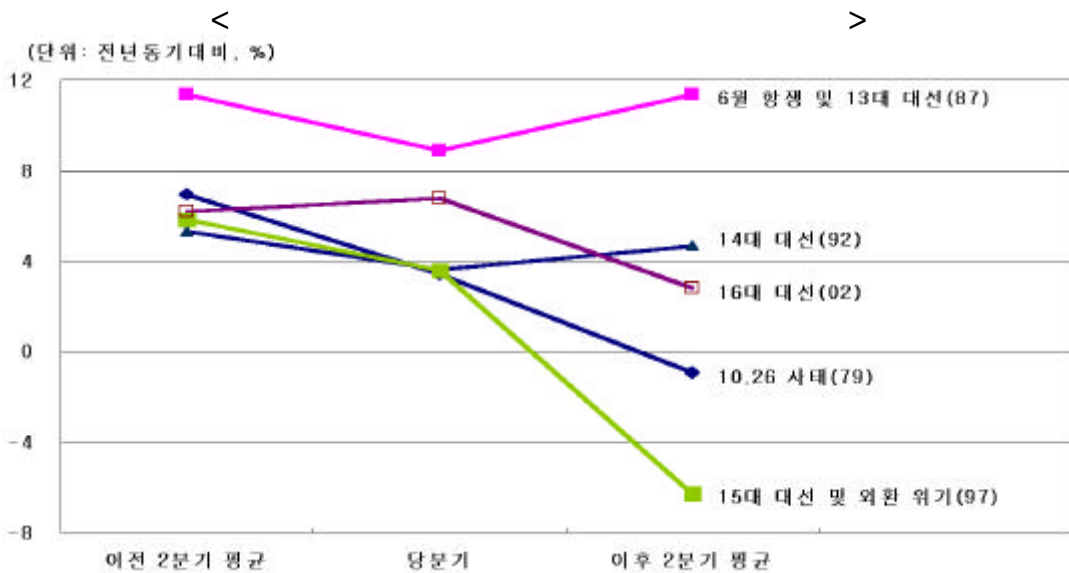
- 가 14 , 5
- 가 -5.3%p (-2.8%p)
- 가 13 16 , 10 · 26 , 14
- , 15
- -16.0%p (-10.6%p)
- 13 16 가
- 가 ,
- 6.9%p -7.3%p

< > (: %p)


10·26 (1979)	-4.5	-47.7	-7.9
13 (1987)	-0.3	5.6	0.0
14 (1992)	0.3	-0.8	-0.6
15 (1997)	-15.3	-37.7	-12.1
16 (2002)	-6.6	0.6	-3.4
	-5.3 (-2.8)	-16.0 (-10.6)	-4.8 (-3.0)

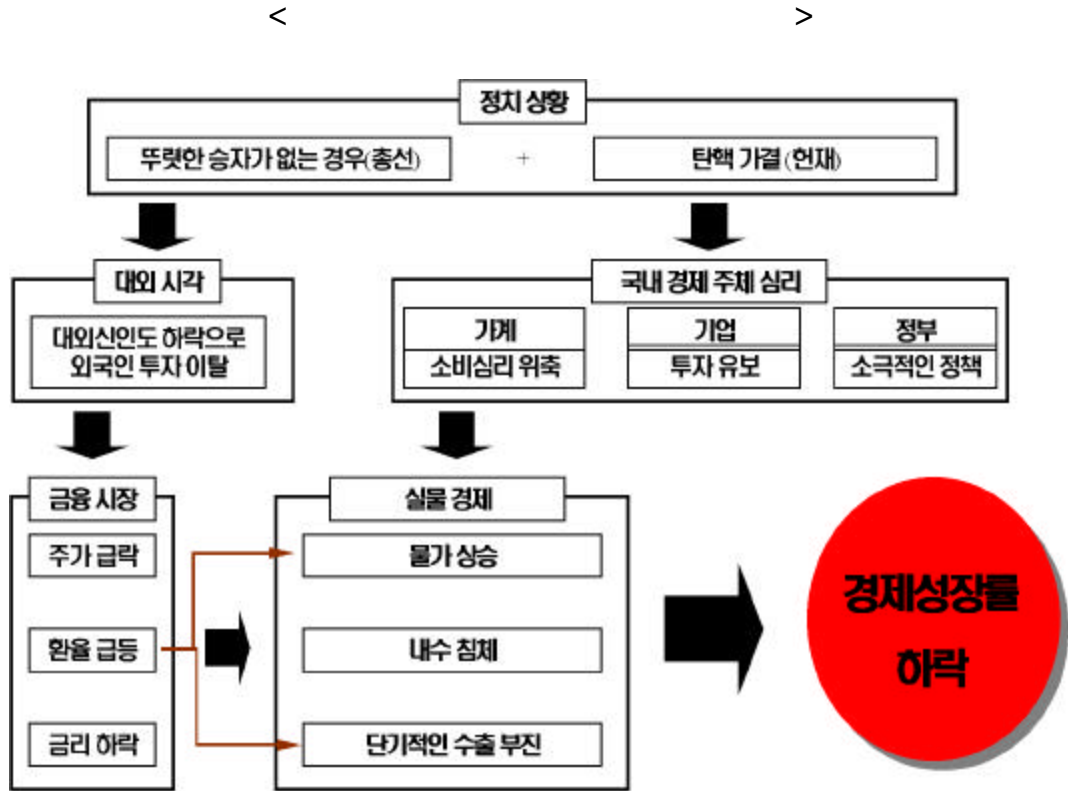
: .
 : GDP 가 ,
 GDP 가 .
 2 ±2

O
 - 1987 2 2
 ,
 - 5 -4.8%p(-3.0%p)



: .
 : GDP 가 ,
 GDP 가 .
 2 ±2





○ (가)

- 가 ,

- () 가 가

○ () 2004

- () 가 가
가 -2.5%p , -1.5%p

- () -5.6%p , -1.3%p

- ()

2.8%p
 2004 4.3 5.8% ,
 1.5 3.0%
 < >

	가	
	-2.5%p	-1.5%p (A)
	-5.6%p	-1.3%p (B)
	-	-2.8%p (A + B)

: 1) 2002 2003 3/4
 GDP
 2) 가 가 .

