

I.

1.

- (12 ) 가 ( 10.4%)  
가 , (-1.5%) (-2.1%) 가

- (12 ) 對中 ,  
가 가 가 , 12 23

- (12 가) 가 , 가  
3.4% 가

- (12 ) 11 (3.4%, 79 2,000 ) 0.2%p,  
3 3,000 가 3.6% 82 5,000  
· (15 29 ) 11 0.6%p 가 8.6%

< > ( , %)

	2001	2002	2003							
				1/4	2/4	3/4	4/4	10	11	12
	6.6	8.3	-1.3	1.5	-1.7	-2.5	-2.2	-1.6	-3.7	<b>-1.5</b>
	-2.3	1.6	-4.6	-3.4	-3.7	-7.0	-4.7	-3.8	-8.3	<b>-2.1</b>
	22.1	21.3	23.1	-2.0	56.3	52.3	3.0	18.8	-15.1	<b>7.7</b>
	0.7	8.0	5.0	6.1	3.0	3.0	7.4	7.4	4.5	<b>10.4</b>
( \$ )	86	61	-	-17	25	41	-	25	30	-
( \$ )	93	103	155	-12	44	49	75	24	28	23
(FOB)	-12.7	8.0	19.6	20.7	14.4	16.0	26.7	25.6	21.9	32.5
(CIF)	-12.1	7.8	17.5	30.9	12.1	10.5	18.1	19.5	12.5	22.1
가	4.1	2.7	3.6	4.1	3.3	3.2	3.5	3.7	3.4	3.4
	3.8	3.1	3.4	3.6	3.3	3.3	3.4	3.3	3.4	3.6

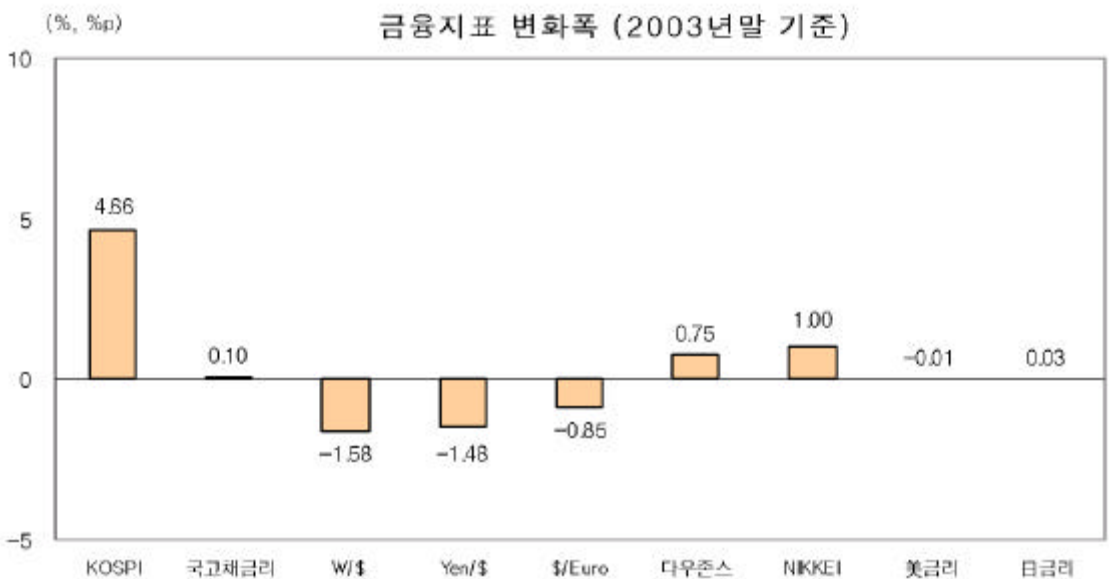
: .

2.

(1)

- ( ) 가 가 , ,  
 - ( ) 가 가 ,

		2002	2003			2004	
			10	11	12	1.23	1.30
	( , %)	4.52	3.83	3.74	3.95	3.75	3.76
	(3 , %)	5.11	4.48	4.99	4.82	4.94	4.94
	(3 , %)	5.68	5.32	5.70	5.58	5.72	5.74
	( - , %)	0.59	0.65	1.25	0.87	1.19	1.18
	( - )	0.57	0.84	0.71	0.76	0.78	0.80
가	가	627.55	782.36	789.38	810.70	861.40	848.50
	( )	82,573	48,431	56,068	43,697	36,445	44,736
	( )	21,363	22,912	26,986	24,443	24,034	26,752
	/ (₩/\$)	1,186.2	1,183.1	1,191.1	1,192.60	1,188.0	1,173.7
	/ (Yen/\$)	118.79	108.90	108.32	107.30	106.82	105.71
	/ (\$/EURO)	1.0494	1.1592	1.2081	1.2594	1.2585	1.2478
가	(Dow Jones)	8,341.6	9,801.1	9,862.7	10,453.9	10,568.3	10,488.1
	(NIKKEI)	8,579.0	10,559.6	10,373.5	10,676.6	11,069.0	10,783.6
	美 (10 )	3.81	4.30	4.35	4.26	4.07	4.21
	(10 )	0.91	1.45	1.42	1.37	1.34	1.32



(2)

- ( ) 美·日 가    ■ 美·日 가

·美 가

,  
가

( )

·日 가 美

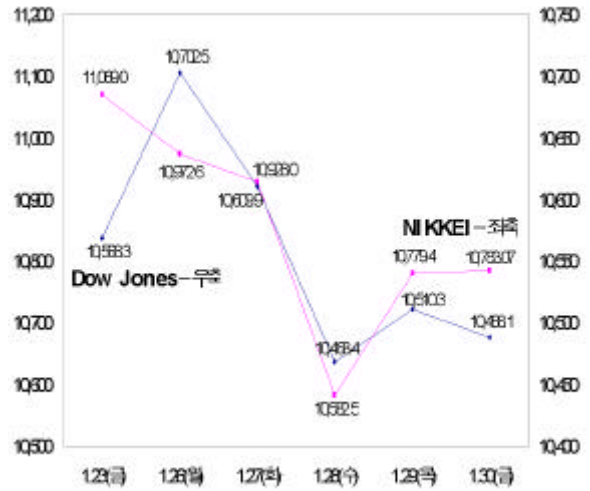
,  
日

·( ) 美 가

가

, 日

가



- ( )

,

·

가

,

獨

,

가

·( )

GDP

가



- ( ) 美

, 日

·美

, 日

·美

가

, 日

가

·( ) 美

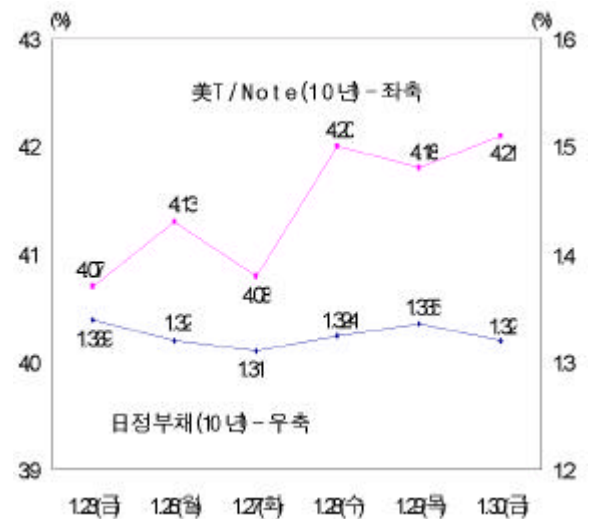
GDP

. 日

가

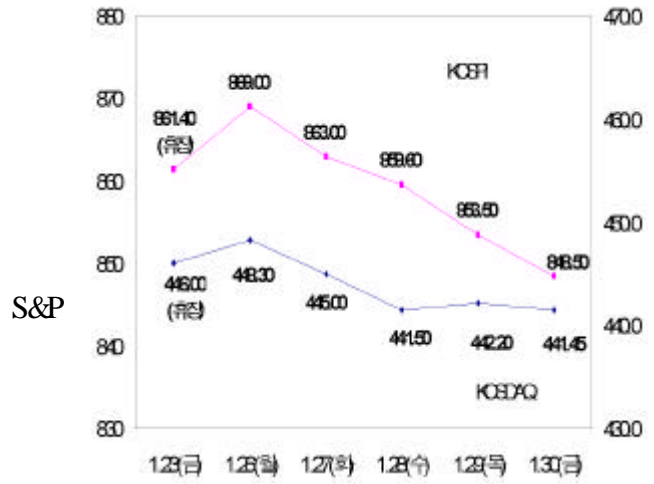
. 日

日

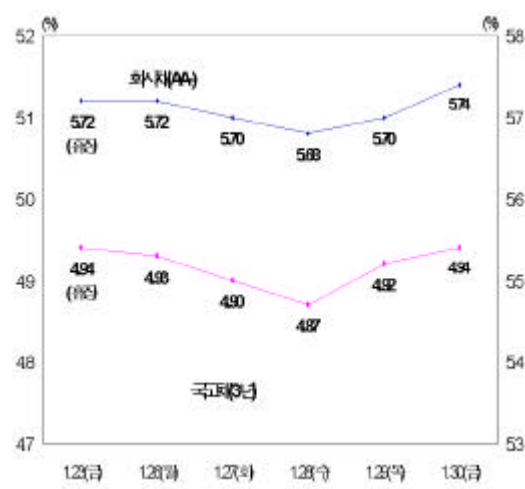


(3)

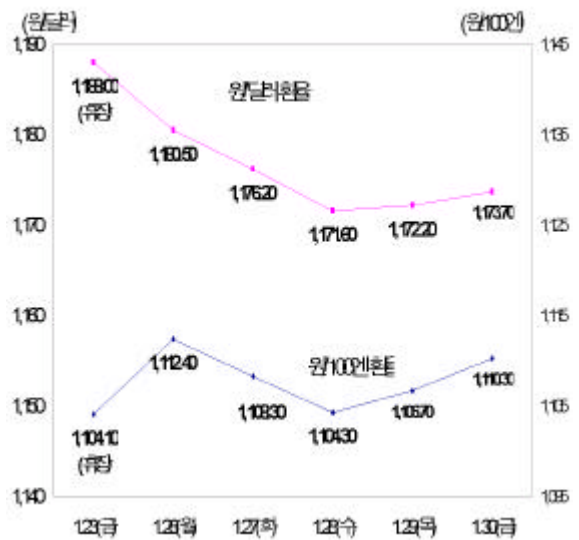
- (가)  
 . 가  
 . ( ) 가  
 가



- ( ) 가  
 . 가  
 , 2



- ( ) 12  
 가



- ( )  
 . 가  
 . ( ) 가