



- (12 ) 가 ( 104%)  
가 , (-1.5%) (-2.1%) 가
- (1 ) 對中 가 , EU,  
가 ,  
33.2% 가 197.7 , 29.5
- (1 가) 가 가 ,  
가 3.4% 가
- (12 ) 11 (3.4%, 79 2,000 ) 0.2%p,  
3 3,000 가 3.6% 82 5,000  
· (15 29 ) 11 0.6%p 가 8.6%

< >

( , %)

	2001	2002	2003							2004
				1/4	2/4	3/4	4/4	11	12	
	6.6	8.3	-1.3	1.5	-1.7	-2.5	-2.2	-3.7	-1.5	-
	-2.3	1.6	-4.6	-3.4	-3.7	-7.0	-4.7	-8.3	-2.1	-
	22.1	21.3	23.1	-2.0	56.3	52.3	3.0	-15.1	7.7	-
	0.7	8.0	5.0	6.1	3.0	3.0	7.4	4.5	10.4	-
( \$)	86	61	-	-17	25	41	-	30	-	-
( \$)	93	103	155	-12	44	49	75	28	23	30
(FOB)	-12.7	8.0	19.6	20.7	14.4	16.0	26.7	21.9	32.5	33.2
(CIF)	-12.1	7.8	17.5	30.9	12.1	10.5	18.1	12.5	22.1	11.3
가	4.1	2.7	3.6	4.1	3.3	3.2	3.5	3.4	3.4	3.4
	3.8	3.1	3.4	3.6	3.3	3.3	3.4	3.4	3.6	-

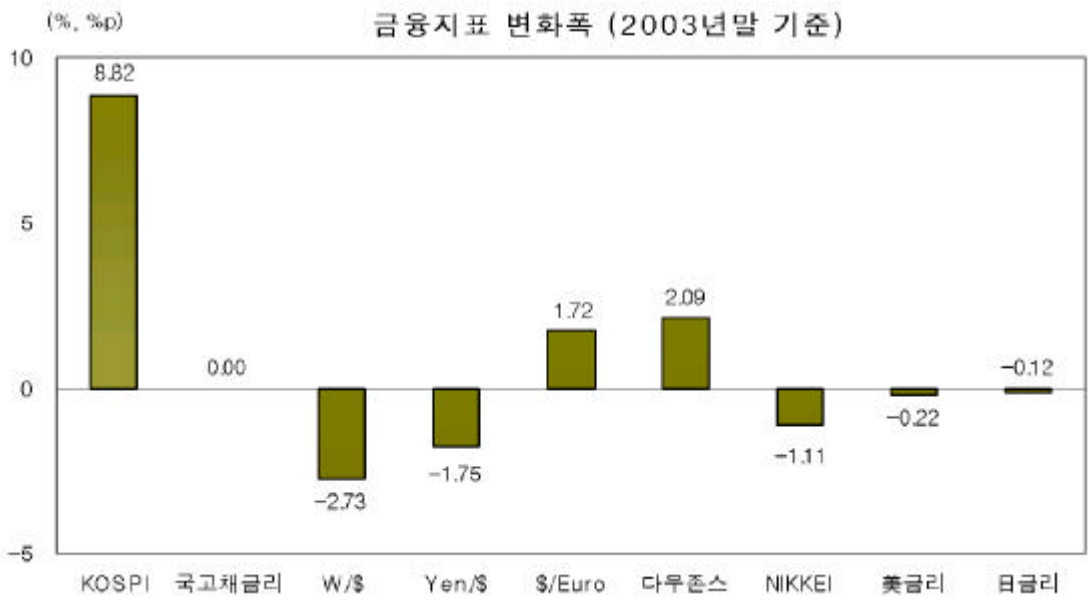
: .



1.

- ( ) , , 가  
 - ( ) , 가

		2002	2003			2004	
			10	11	12	2.6	2.13
	( , %)	4.52	3.83	3.74	3.95	3.67	3.72
	(3 , %)	5.11	4.48	4.99	4.82	4.94	4.82
	(3 , %)	5.68	5.32	5.70	5.58	5.75	5.63
	( - , %)	0.59	0.65	1.25	0.87	1.27	1.10
	( - )	0.57	0.84	0.71	0.76	0.81	0.81
가	가	627.55	782.36	789.38	810.70	850.23	882.18
	( )	82,573	48,431	56,068	43,697	54,153	38,530
	( )	21,363	22,912	26,986	24,443	29,262	1,160.1
	/ (₩/\$)	1,186.2	1,183.1	1,191.1	1,192.60	1,168.1	1,160.1
	/ (Yen/\$)	118.79	108.90	108.32	107.30	105.49	105.42
	/ (\$/EURO)	1.0494	1.1592	1.2081	1.2594	1.2706	1.2801
가	(Dow Jones)	8,341.6	9,801.1	9,862.7	10,453.9	10,593.0	10,627.9
	(NIKKEI)	8,579.0	10,559.6	10,373.5	10,676.6	10,460.9	10,557.7
美	(10 )	3.81	4.30	4.35	4.26	4.08	4.04
	(10 )	0.91	1.45	1.42	1.37	1.28	1.25



2.

- ( 가美 가 , 日 가

美·日

·美 가 美

,

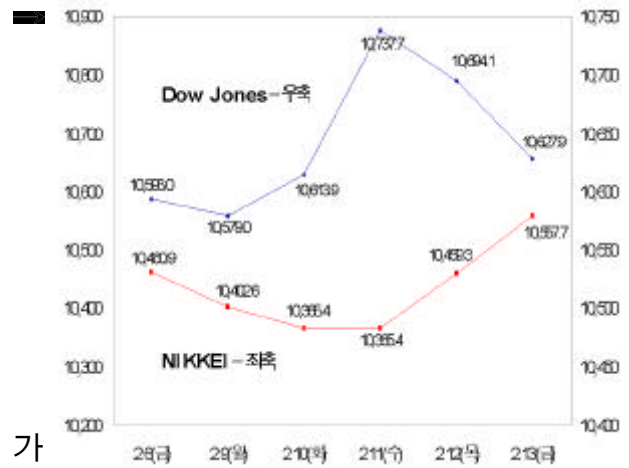
M&A

· 日 가

, 美

· ( ) 美 가

, 日 가

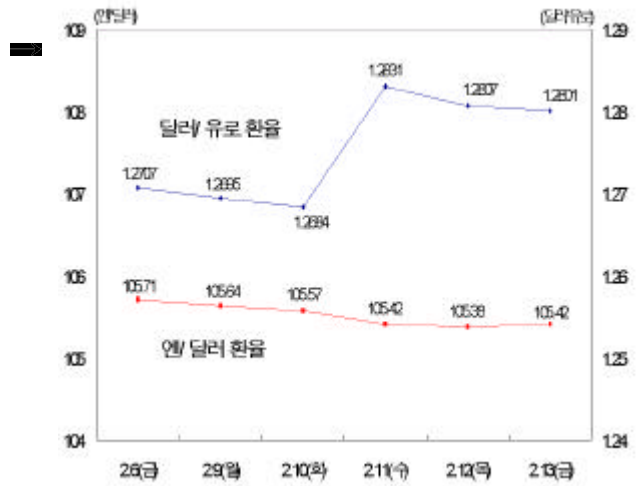


- ( ) ,

· 美

,

· ( )



- ( ) 美·日

· 美

가

가

가

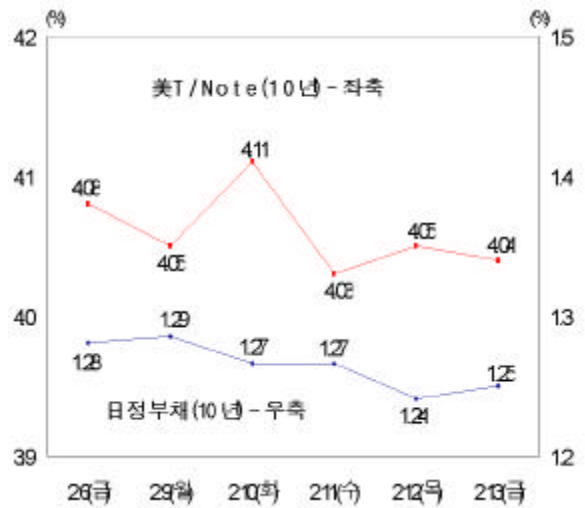
,

· 日

12

· ( ) 美

, 日



3.

- ( 가 )

· ( )

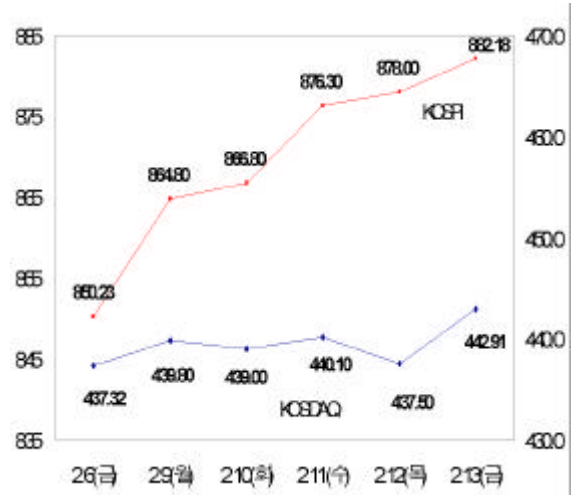
가

· ( )

가

가

가

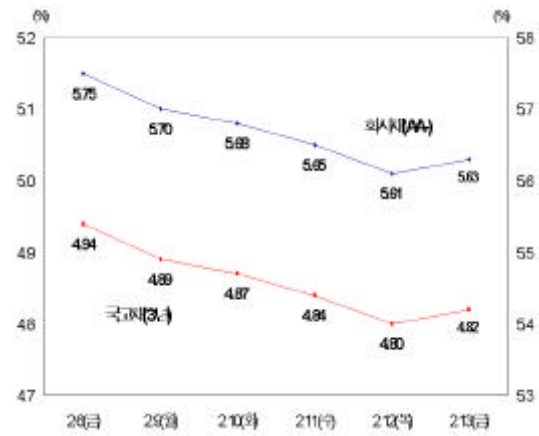


- ( )

· ( )

· ( )

가



- ( )

· ( )

· ( ) 6

가

