



□ 3 가?

가(Dubai 油)가 45 3 가 , 1.6%p , 가 1.6%p 가 , 85.8 1 가

1. 가

○ ( ) 가 (WTI 油)가 40 , 8 6 43.9

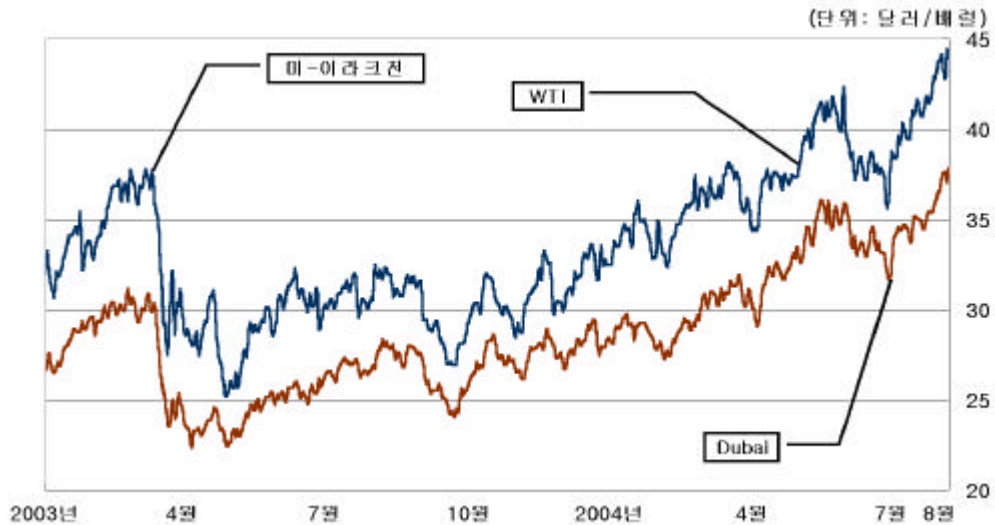
-

Dubai 油 가 8 6 37.9

-

Dubai 油 2003 4 7 22.4 16 69.2%

< 가 (WTI Dubai 油) >



|       | 2002 | 2003 | 2004 4 | 8.6. |
|-------|------|------|--------|------|
| Dubai | 26.8 | 28.4 | 33.5   | 37.9 |
| WTI   | 31.3 | 32.5 | 37.4   | 43.9 |

:

.

2. 가

○ : OPEC( ) ,  
 ,  
 가

- OPEC ( ) : OPEC 가  
 ,  
 , OPEC  
 가 가

- 美 : 가

- Yukos :  
Yukos

○ : 가  
가 가

- : 가  
41 ,  
10 20 ,  
가 가

- 가 : 가  
 ,  
가 가  
가

2. 가 가

○ 1 (1974 76 )

- 1973 , OPEC 가 17%  
5%
- : 가 1971 73 2.5  
1974 76 11.0 4  
가 2.2%p 4.0%p
- : 70 가 ,  
가  
· 1973 12.3% 1974 7.4% 1976  
11.2% , 1 3  
0.2%p  
· 가 가  
5.7%p , 10.8 18.8

< 1 >

|        |       | 1971~73 | 1974~76 |       |
|--------|-------|---------|---------|-------|
| 가( / ) |       | 2.5     | 11.0    | +8.5  |
|        | (%)   | 5.5     | 3.3     | - 2.2 |
|        | 가 (%) | 8.4     | 4.4     | - 4.0 |
|        | (%)   | 8.6     | 8.4     | - 0.2 |
|        | 가 (%) | 9.1     | 14.8    | +5.7  |
|        | ( )   | - 10.8  | - 18.8  | - 8.0 |

: OPEC, IMF, , . 가 , 1995  
: 1. 가 2000 가 ,  
2. 가 (Arab Light)油 가 .

○ 2 (1980 82 )

- 1978 OPEC 14.5% 가

가

- : 가 1977 79 14.1  
1980 82 31.2

. 가 2.4%p 4.3%p

- : 1 70

가

, 가

. 1977 79 8.7% 1980 82 3.9% 4.8%p

, 1980

-2.1%

. 가 16.7%p ,

27.7 40.2

< 2 ( ) >

|        |       | 1977~79 | 1980~82 |        |
|--------|-------|---------|---------|--------|
| 가( / ) |       | 14.1    | 31.2    | + 17.1 |
|        | (%)   | 4.3     | 1.9     | - 2.4  |
|        | 가 (%) | 5.9     | 1.6     | - 4.3  |
|        | (%)   | 8.7     | 3.9     | - 4.8  |
|        | 가 (%) | 22.2    | 38.9    | + 16.7 |
|        | ( )   | -27.7   | -40.2   | - 12.5 |

: OPEC, IMF, , . 가 ,

: 1. 가 2000 가 , 1995 .  
2. 가 1981 (Arab Light)油 가  
, 1982 OPEC 가( 6  
가 ) .

○ 가 가

- OPEC Crude Oil 가 , 2004

가 32.6 가 1982 32.4

. 가 가 ,

가 ( 7 8 ) 2 가 1982

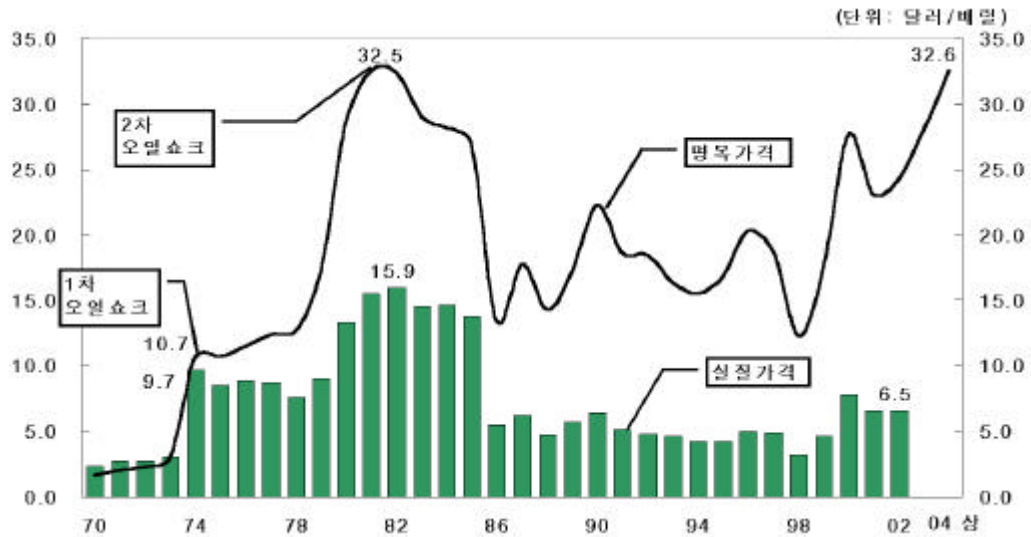
15.9 가

. 가

, 2

. WTI 油 가 50 (Dubai 油  
45 ) , 1 (1974 76 ) 가 9

< 1970 가 가 >



|   | 1970 | 1974 | 1976 | 1980 | 1982 | 1990 | 2000 | 2003 | 2004 |
|---|------|------|------|------|------|------|------|------|------|
| 가 | 1.7  | 10.7 | 11.5 | 28.6 | 32.4 | 22.3 | 27.6 | 28.1 | 32.6 |
| 가 | 2.4  | 9.7  | 8.9  | 13.3 | 15.9 | 6.4  | 7.8  | -    | -    |

: OPEC.

: 1. 가 1981 (Arab Light)油 가

, 1982 OPEC 가( 6

가 가 )

2. 가 가 .

3.

○ ( ) 가 가 가 가

- 가 OPEC 가 , 美 가 , 가 , 가

· ( 1 : 가 ) OPEC가 , 가 ,

Dubai 油 2004 30

· ( 2 : ) 3 1 2 가 34 36 가

· ( 3 : 가 가 ) OPEC 가 , 가 가 40 (2004 45 ) 3

< 가 >

|              | 가             | 2004 ( / ) |    |      | (%) |
|--------------|---------------|------------|----|------|-----|
|              |               |            |    |      |     |
| 1<br>( )     | · OPEC<br>· 가 | 31.4       | 30 | 30.7 | 20  |
| 2<br>( )     | · 1 2 가 가     |            | 35 | 33.2 | 30  |
| 3<br>( ) : 3 | · OPEC<br>·   |            | 40 | 36.9 | 50  |

: 가 Dubai 油 , .

- 가 3 OPEC 가 , 美 ,  
 가 가 가 1( 가 )  
 가

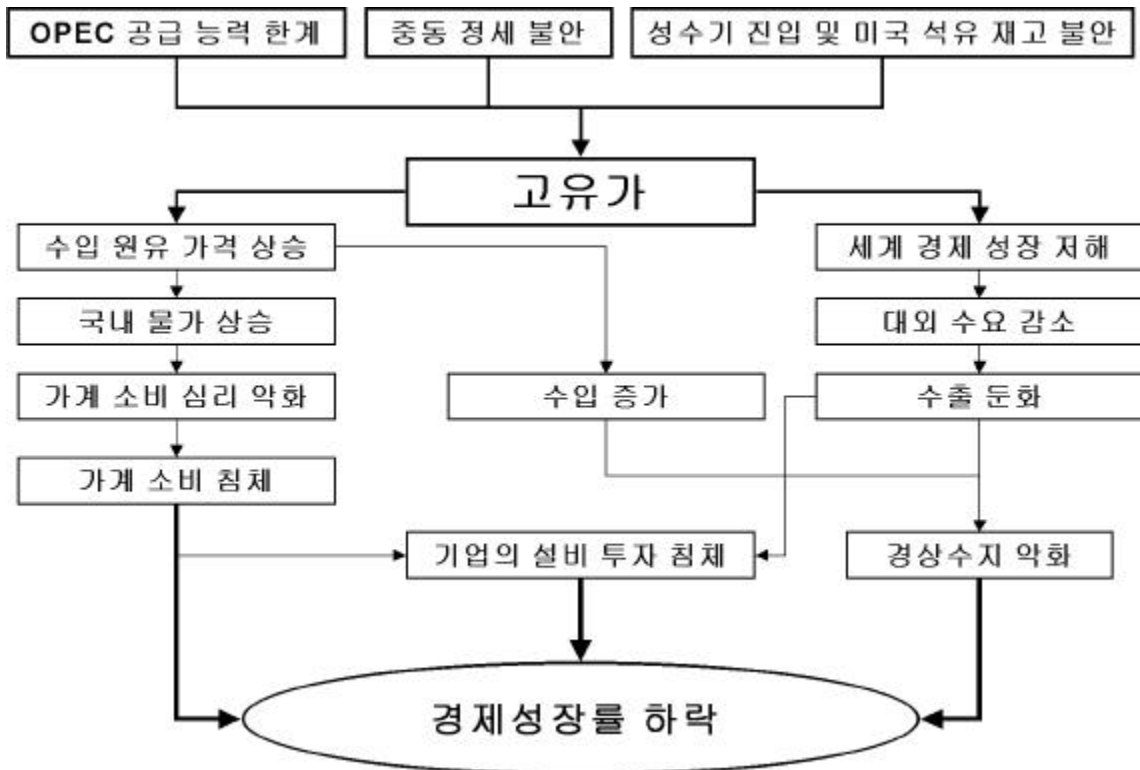
O

- 가가 ' 가-  
 (stagflation)' 가

- 가 가

- 가 ,

< 가가 >



- 2 가 (Dubai 油 )가 35  
 0.9%p  
 . 가 가 0.9%p ,  
 45.8

- 3 3 가 가  
 (Dubai 油 )가 40 12%p  
 . 가 가 1.2%p ,  
 65.8

- 가 , 가

- 가 가 4 5% ,  
 가 가 3 4%  
 가

< 가 >

|      | 2004 ( / ) |      |      |         |         | 가      |  |
|------|------------|------|------|---------|---------|--------|--|
|      | (E)        | (E)  | 가(E) |         |         |        |  |
| 1    | 30         | 30.7 | 31.8 | - 0.5%p | + 0.5%p | - 25.0 |  |
| 2    | 35         | 33.2 | 34.4 | - 0.9%p | + 0.9%p | - 45.8 |  |
| 3    | 40         | 35.7 | 36.9 | - 1.2%p | + 1.2%p | - 65.8 |  |
| (3 ) | 45         | 38.2 | 39.4 | - 1.6%p | + 1.6%p | - 85.8 |  |

- : 1. 가 Dubai 油 ,
- 2. 가 1 0.15%p , 가 0.15%p ( )  
 『 가 』 )
- 3. 2004 가 2 Dubai 油 가 가 ,



4.

○

-

.2

가

, 1980

,

.

가

,

가

.

가

,

,

가

-

. II

○

-

가

가

,

가

-

가가

가

가 가