

□ ?

1. 가?

○ () 1) (,),

- ()

非

<

>

		非
	· , , , , , ,	· (, , ,)
	· , ,	·
	· ()	
	· (, , , , ,)	·
	· 가 가	
	·	·

: Schneider, "Shadow Economies Around The World-Size, Causes, and Consequences", *Journal of Economic Literature*, 2000

○ ()

Gutmann, Feige, Tanzi

, ‘ 가가

,

- (Gutmann) Gutmann (Subterranean Economy)

‘

,

1 Underground Economy, Hidden Economy, Black Economy, Unrecorded Economy, Shadow Economy . Underground Economy

2.

○ (가) 1999 GDP 21%(150) 1993 再 2003 GDP

- 1980 3

(가 : 1988 ~1993) 1989 1993
14% 19% 가

< >

(GDP %)



(: 1994 ~1999) 1994 , 1997
, 1999 IT Boom 가 1990
18% 16%

- () , 가

主要 經濟 懸案

· () 1998
1997 275 4 4 13% 240 3

· (Boom) IMF 1999 IT
Boom 427% 가

(: 2000 ~2003)
2000 ~2003
19.6% 21% 가

○ () 1998
GDP 16.6% 1.6%p~7.7%p

- () 1998 가 8.9%~15%
, 1995 가

· GNP 1970 2.6~4.6% 1998 8.9%
168% 가, , , 1960
GNP 5% 1998 GNP 13%

· 가 ,
GNP 가 4)

< OECD 가 >
(: GDP %)

	1960	1970	1980	1994	1995	1996	1997	1998
	2.1-4.1	2.6-4.6	3.9-6.1	9.4	9.0	8.8	8.8	8.9
	-	-	-	13.0	13.2	14.0	13.9	14.1
	-	-	10.1- 11.2	14.6	15.0	15.1	14.8	15.0
	-	3.9	6.9	14.3	14.8	14.9	14.7	14.9
	2.0-2.1	2.7-3.0	10.3- 11.2	13.1	13.9	14.5	15.0	14.7
	-	2.0	8.4	12.4	12.6	13.1	13.0	13.0

: Schneider, "The Shadow Economies of Western Europe", *Journal of Economic Affairs*, 1997

4 Schneider(1994) 『Can the Shadow Economy be Reduced through Major Tax Reform? An Empirical Investigation for Austria』

3. 가 가?

○ () 1999 ~2003

가 ,
 ,

- ()

,

· 가 가 가 稅
가 가 가
가 5)

※ : 1983 ~88 (16), 1989 ~90 (8), 1992 ~92 (5), 1993 (6), 1994 ~95 (6), 1996 ~2001 (4), 2002 (4 1996 ~2001)

· ,

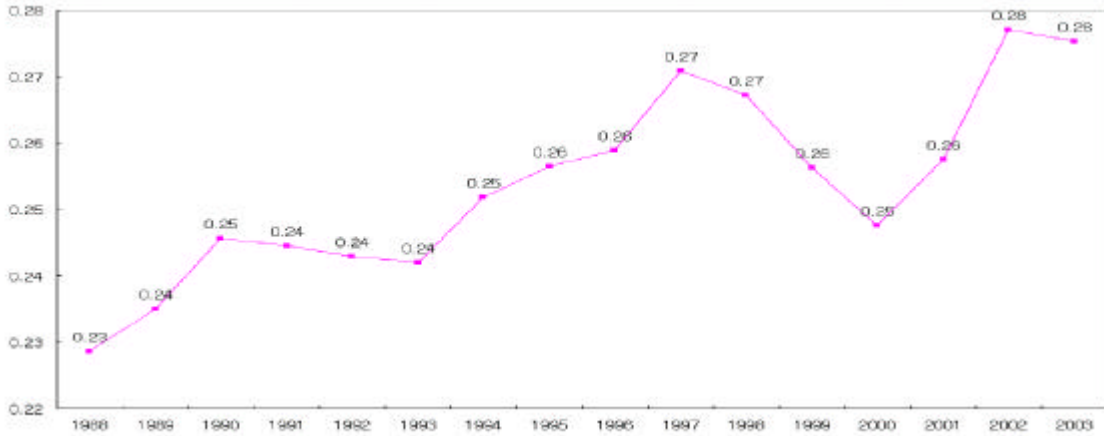
< >

1989	· , , · .
1992	· ,
1994	· / , 가 (400 →600) · ·
2001	· (1 15%, 1 27%) · ·

主要 經濟 懸案

1999 0.26 2003 0.28 가

< >



: ,

· HHI(Herfindahl & Hirschman Index)

Σ

()²

- ()

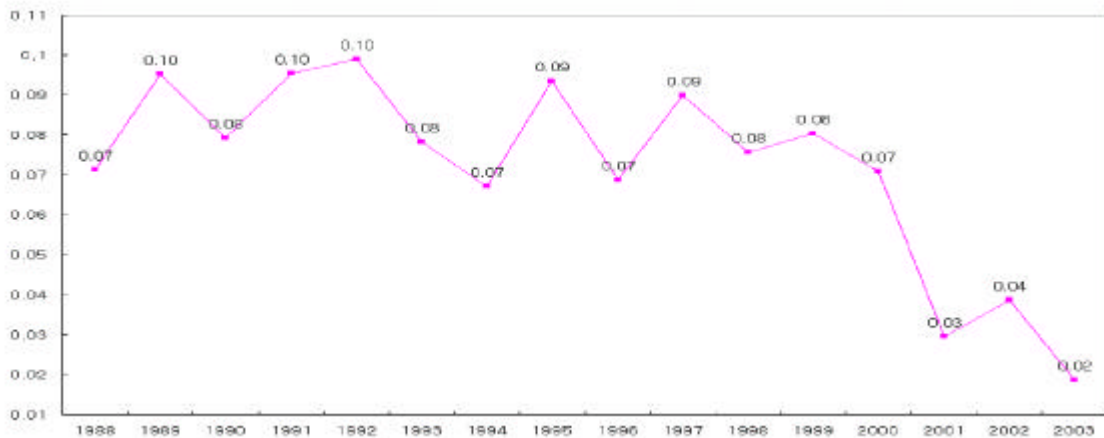
가
가

가 가

· 1990 8~9%

2003 1.8%

< >



(: %)

:

· ()

가 가

< MF >

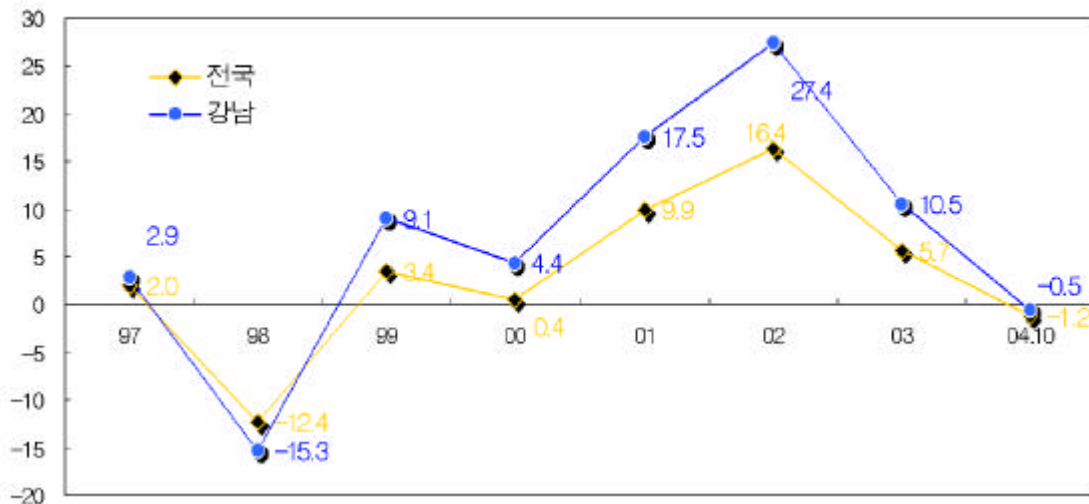
1998	· (5 6,400)
1999	· (4 가 1 7,522)
2000	· 11 7,000 · 50% · ,
2001	· , , 6 가 · 20% 30%

: , 『 』 , 2004.

※ : 1998 ~2001 23

※ . 가 : 2002 16.4%, 가 27.4% 가

< >



:

- () IMF

가
 · (가) 2000 2 84 2003
 3 70 78.5% 가

※ : 2000 (2,084,017)→2001 (2,450,303)→2002
 (2,635,723)→2003 (3,720,103)

· 2002 ~2003

私金融() 가 6)

※ 2001 1,288 (33%)
 ~2003 1,994 (52%) 가 2002
 가 2001

※ 2003 1 1,530 , 30%
 1 가 : 15 不法私金融
 2003 10%

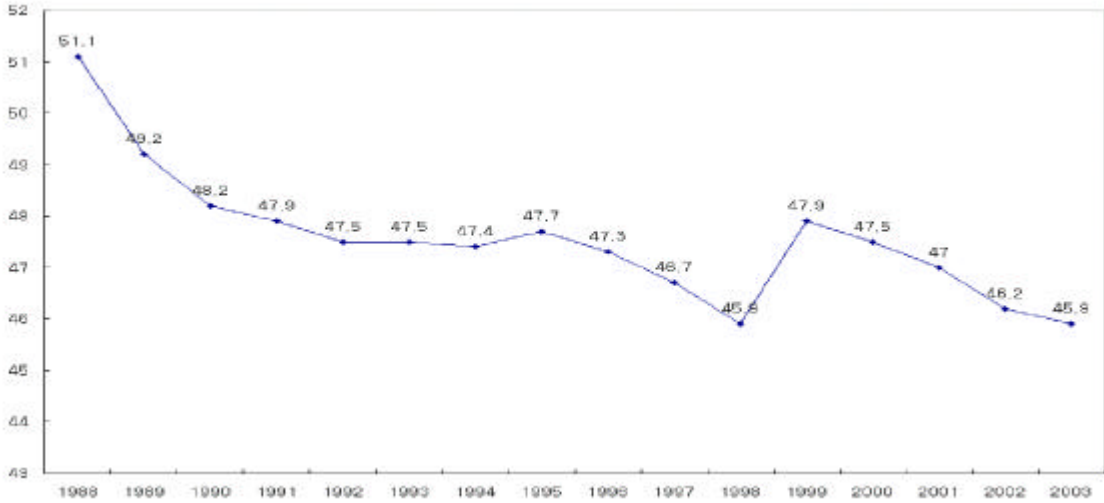
- (가)
 가 가

· (가)
 가 가 7)
 가 가

6 , 『 , 2005.1

7 Jennifer Hunt(1999) 가 가
 De Gijssel(1984) 가 가

< >



:

4. 가 가?

○ () 가 가

- () 가
2003

5.1%
- 2004 가 2003 8% 가
(1988 ~2003 16%)
2004 4.8%() 5.4%

主要 經濟 懸案

< >

(: , %)

	1990	1992	1994	1998	2000	2001	2002	2003
	9.2	5.9	8.5	-6.9	8.5	3.9	6.9	3.1
	10.4	7.9	8.9	-6.1	11.6	3.7	7.6	5.1

○ (가 惡循環) 가 ,

,
가 가

- ()
가

稅 가

○ () 가
(Official Economy)

- () 가

- ()
私金融 (:
) 가

5. 가?

○ () 陽世化
가

- ()

·()

,

○ (私金融 陽世化) 私金融 私金融
가 가

- (私金融) 私金融
私金融 가

- (私金融) 私金融
· (, ,)
,

○ () ,

- () 가

가

·() 35

가

35

·() (+) IMF
가 1999 (6 52 9) 2002 (7 31 9
) 12.1%가 가

- ()
가 가 ,

○ ()

,

(Economic Moral Education)

가

主要 經濟 懸案

- () (:
-)
- ()
- ,

(3669-4181, ypy @hri.co.kr)