

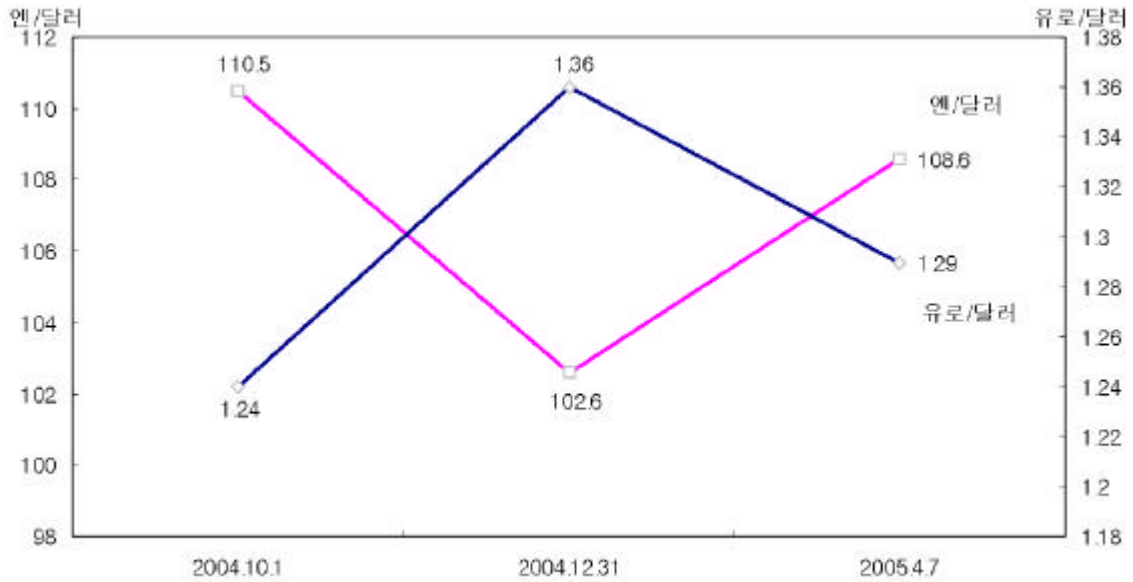
□

1.

○ () 3 가 가 2005

- () 3 가 2005
 5.0%, 5.9% 1)
 · 2004 10~12 가 9.7%, 7.2% 가 가
 가 가
 가

< / , / >



○ () 美 , ,
 가가

1) 2005 1 1 4 6 .

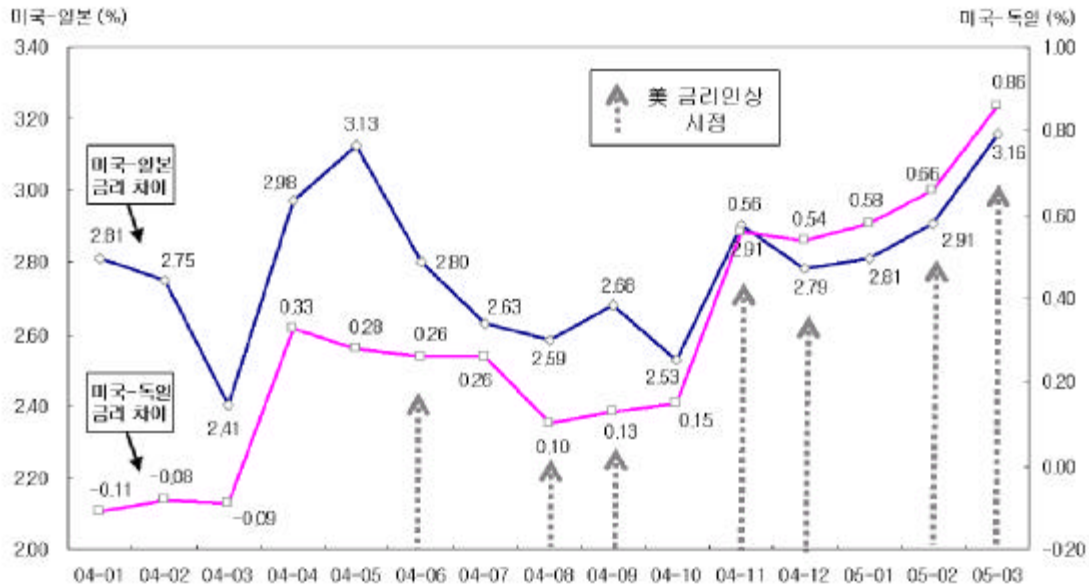
- (美) 美 FRB 2004 6 2005 3 9
 7 1.75%p(1.00%→2.75%)
 1999 6 ~2000 6

(1 1.75%p)

, 가 ,

가

< 美-獨, 美-日 >



: IMF.

: , , 10 .

- () ,

가

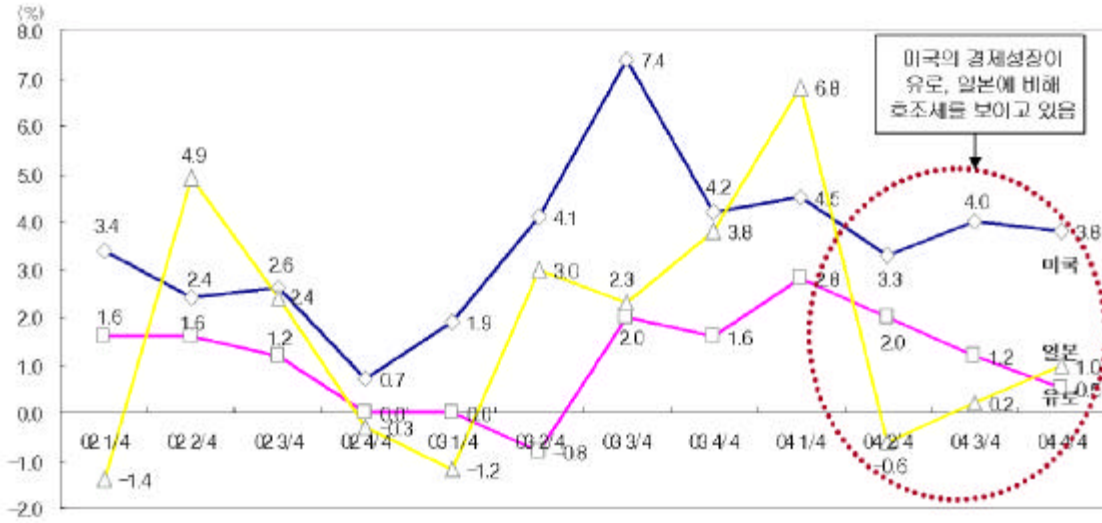
2004 4/4

0.5%,

1.0%

2004 4/4 3.8% 3/4 4.0%

< 美, EU, 日 >



: BEA, IMF.

- ()

2)

가가 3)

(EPFR) 美 (3.22)

9

가

2)

3) FRB ABN Amro

2.

○ ()

- () 가 가 가

가 美 가 가

· 1990 IT 富

· 4) 가 가

- ()

· 가, , 가

· 美 (CBO) , 2015 GDP 가 45%

(2004 38%)⁵⁾

- (-) 가

美

4) 2002 가 1% 2005 1
 2 1%, 0.6% (Y = C + S).
 가

5) Edward M. Gramlich, The importance of Rasing National Saving', *The Federal Reserve Board*, March 2nd. 2005.

主要 經濟 懸案

. 가 가
. , 가 가 가
가

. 2004 가
가

가 가

- () 가 가
가 가

. , 2001 5%
2002~2004 25% 가
. 가 2002 가
(2004 1 1,291)

○ () 가

- 2005 1 ,
가 2

- / 96
, 2005 / 960

< 2005 >

	2004 末	2005			
		1/4末	2/4末	3/4末	4/4末
/	103.8	107.1	100.6	95.8	95.3
/	1.36	1.30	1.35	1.37	1.37

: 14 2005 3 (ABN Amro, Barclay Capital, CSFB, JP Morgan, BNP Paribas, UBS Warburg, Goldman Sachs, Morgan Stanley, Merrill Lynch, Citi Bank, Deutsche Bank, Lehman Brothers, HSBC, Bearsteams).

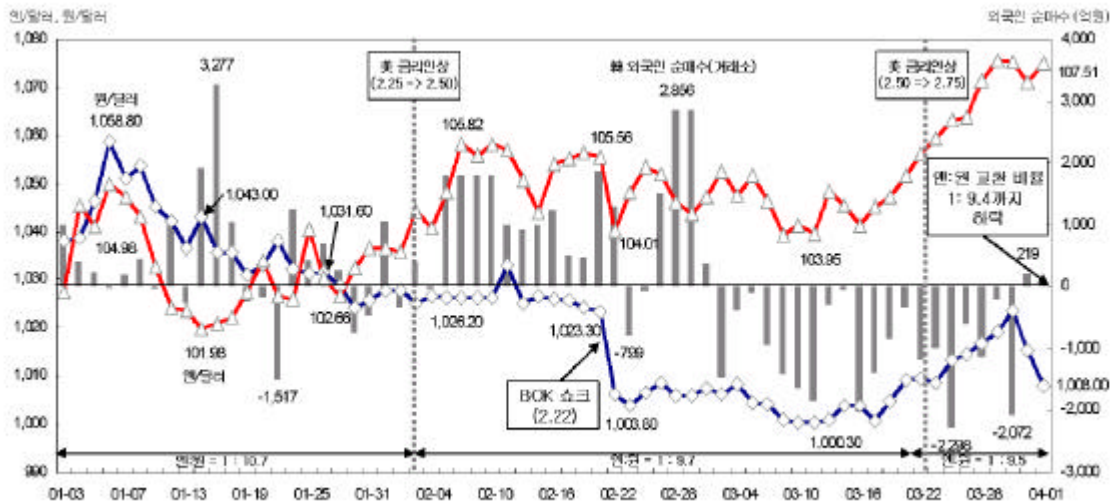
3.

○ ()
 2005 / () 1.9% 1,010~1,020

- () 2 美 ,
 가 가
 . 美 3

. : 1:9.4

< 2005 >



主要 經濟 懸案

- (/) 가
 / 2005 1,010~1,020
 .(가) 1:94 - 가
 1:10 가 6)

<2005 / >

	2004 末	2005		
/	1,035.1	1,025	990	1,010 1,020 (1.9%)

:
 : 2005 . () 2004 末

○ ()
 , 가 ,
 가

- () 가

. 韓中日 가

. ‘ - - ’ 가

- () 가가

- (가) (BPR: Business Process Reengineering)

- () ,

6)