

가
 , 가
 . 1998 2,042 2001 11,481 가 , 가
 가 ,
 - 가 ,
 가
 . , 가 가
 . 가 ,
 가 가
 - 가 가 가
 . 가 ,
 가 가 가 가
 . 75.3% 가 가 / , 38.9%
 가 가 가
 - 가 ,
 . 가 36% ,
 . 가 ,
 가 ,

가

가

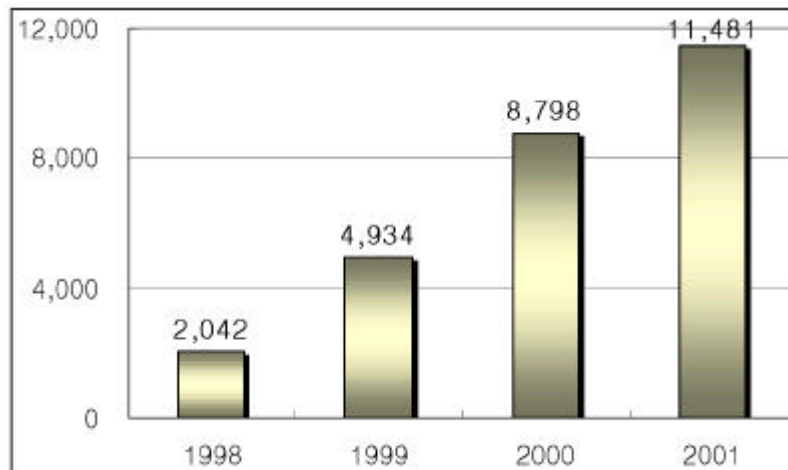
- () , 가

· 1997 8 ' ,

· 1998 2042 2001 12 11,481 가 ,
1999 1,436.8 2000 1,722.7 가

· , 가 가

< () >



:

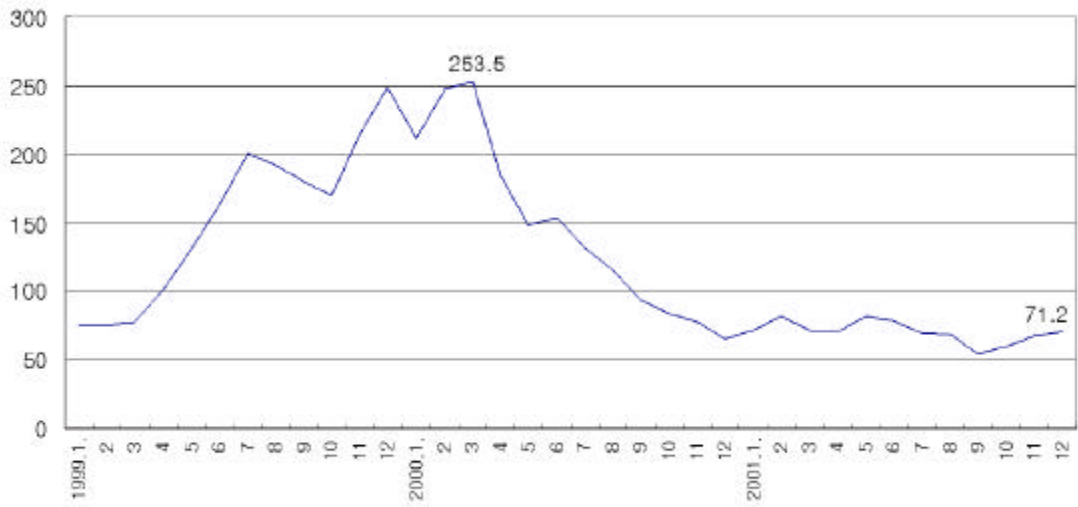
- (가) ,

가가

· () , , , ,
가 가

· () 가 가
가 , 가 가

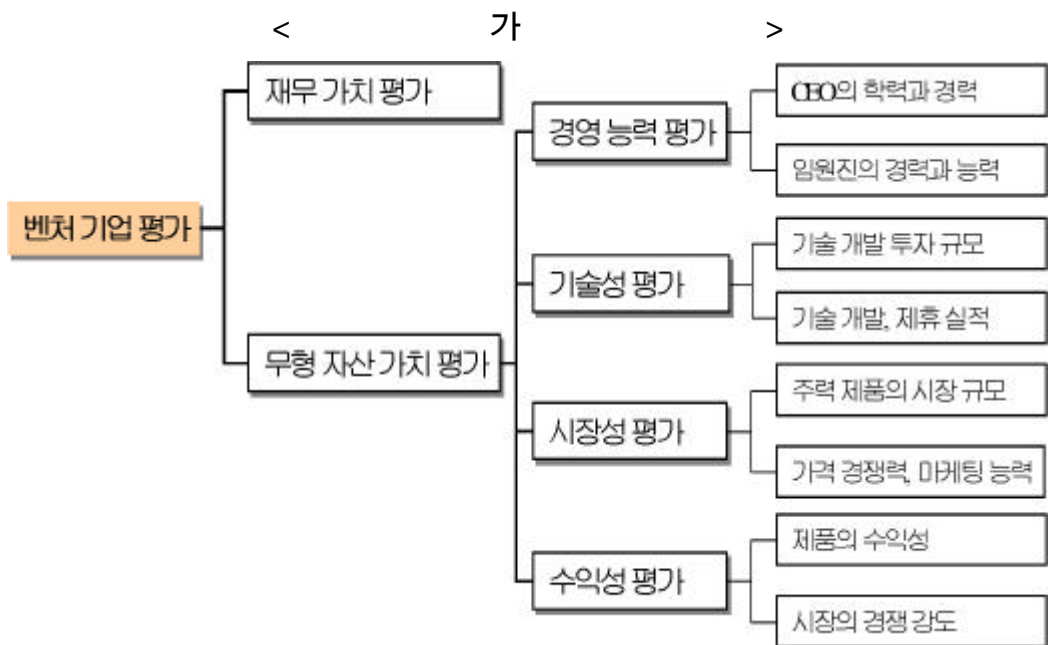
< >



· (가 가) 가 가 가
가 가, 가 가, 가 가
· 가 가 가 가 가,
가 가 가 가 가,
가 가가
· 가 가 가 가 가,
가 가 가가
· 가 가 가 가
가, 가가

· (가 가) 가 가
가

- , 가 가
- 가 , 가 가
- , , 가
- (가 가 가 가) 가
- 가 가 가
- 가 가 가 , 가



- (가 가) 가
가

·() 가 가 가

·() FAX
가

·() , · , IT· ,
4

·() , · , ·

< 가 >

	, ·
	, , / , ,
IT	,
	, , ,

- (가 가 가) 가 가 가
가

, 가 가

· , /

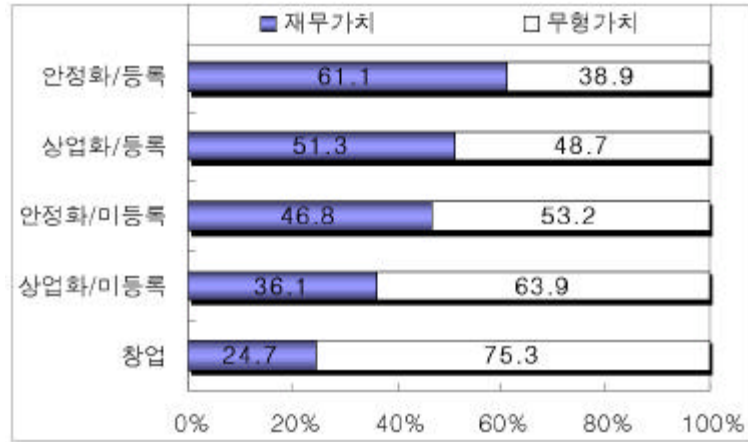
가 / 가 가

· 가

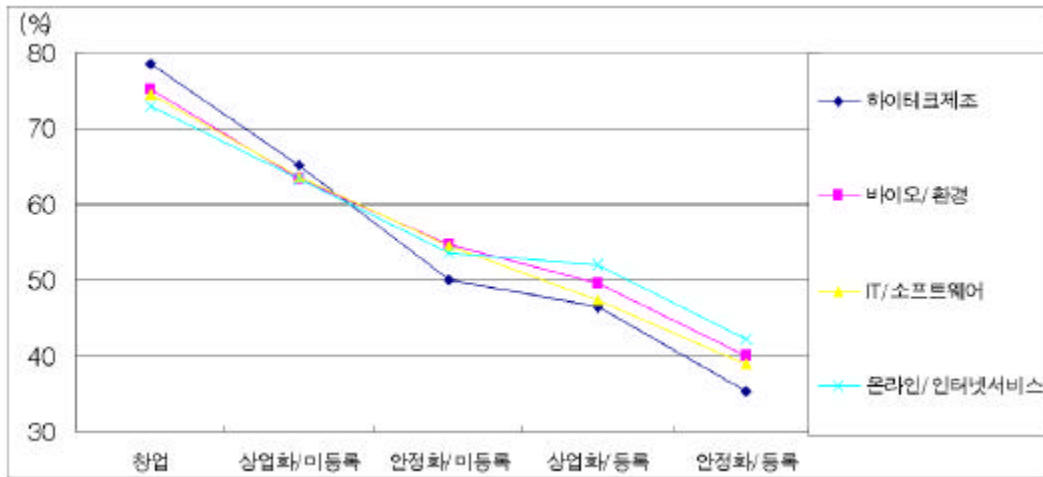
· , 가 가 가
/ 가

,

< 가 가 가 >



< . 가 가 >



- (가) , / 가 가 가

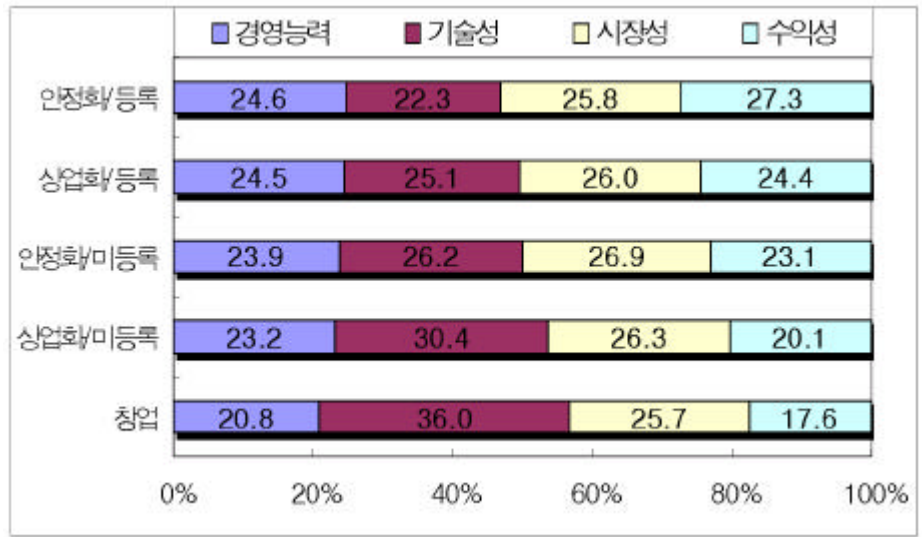
. 가 , , 가

. 가 가 , , 가

. 가 가 , 가

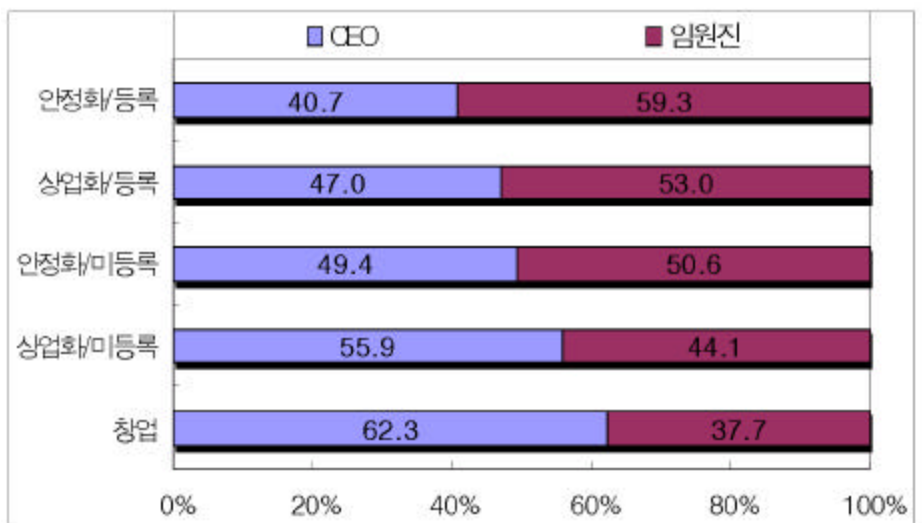
, 가

< 가 가 >



- () CEO 가
 , CEO , , 가
 . CEO 가 , 가
 . CEO 62.3% , /
 40.7% ,

< 가 >



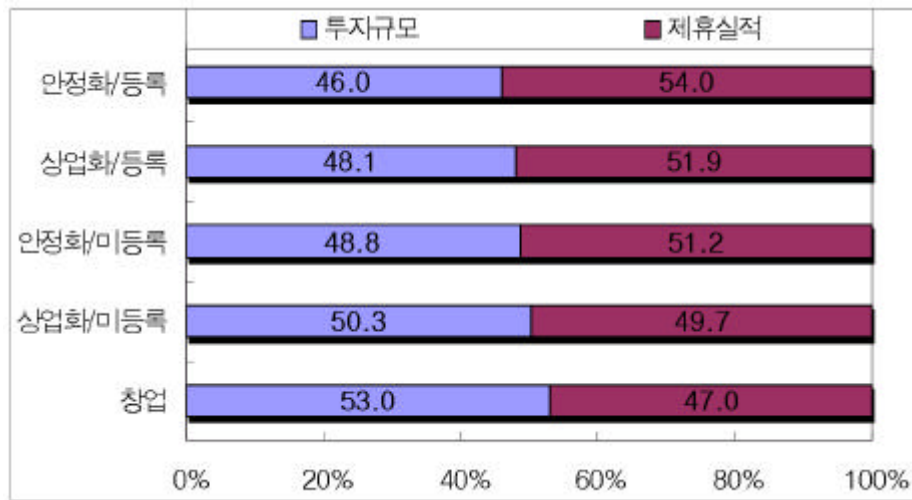
- () 가 ,

· 가

· 53.0% ,

46.0%

< 가 >



- () , 가

· 가 , 가

· 가 , 가

· 가 , /

· 가

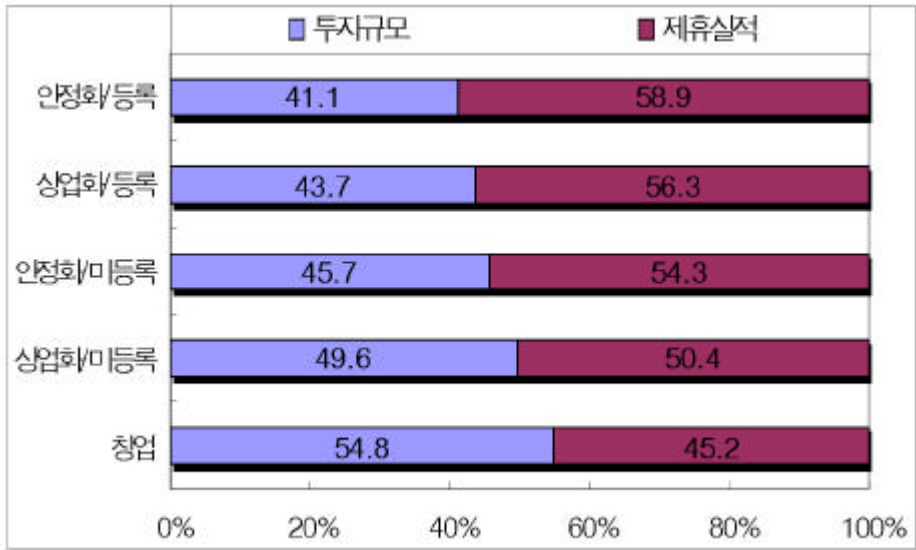
- ()

· 가 , 가 ,

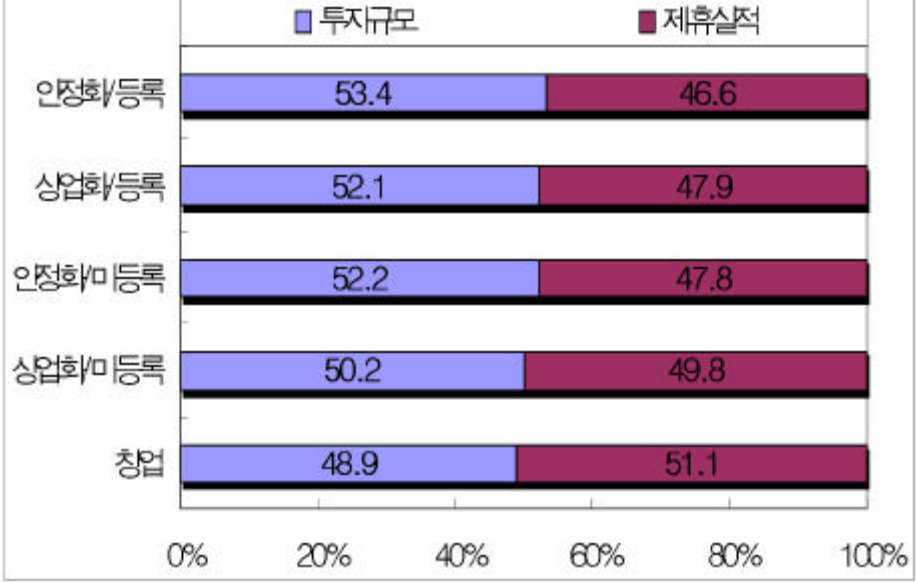
· 가

가 ,
 가
 가 51.1% ,
 / 가 53.4%

< 가 >



< 가 >





- (가 가)
가 가
가 ,
가 가 가 가
75.3% 가 가 /
38.9% 가 가
가

- () 가
,
가 36%
,
가 ,
가 ,

- (가 가) 가
가 가 가
, ,
,
가 ,
가

