

가

- ( ) , ,  
가

· , ,  
·

- ( ) 가 가

· ( )  
가

· ( ) , ,  
/ , , 가

· (IC- Index ) 가

- ( ) ROA( )

· ( ) , , ,

· (ROA )

- 가

· ( ) , , , , 5  
· , , LG , SK ,

· ( ) 가 2001 10

4,000 가 , (6 9,000 ), (6  
 4,000 )  
 . 가 1998 2.5 가  
 , 2 가  
 . 가  
 ( ) , ,  
 , 가  
 . 2001  
 가가  
 . (ROA ) 가 ,  
 SK  
 . 8 4,000 , 4 6,000 , SK  
 4 가  
 . ROA 가  
 ROA 1999 2001 3  
 . , , ( )  
 .  
 R&D  
 .  
 . ( )  
 가 20% . 가  
 , 가  
 . ( ) 가 ,  
 , 가  
 가

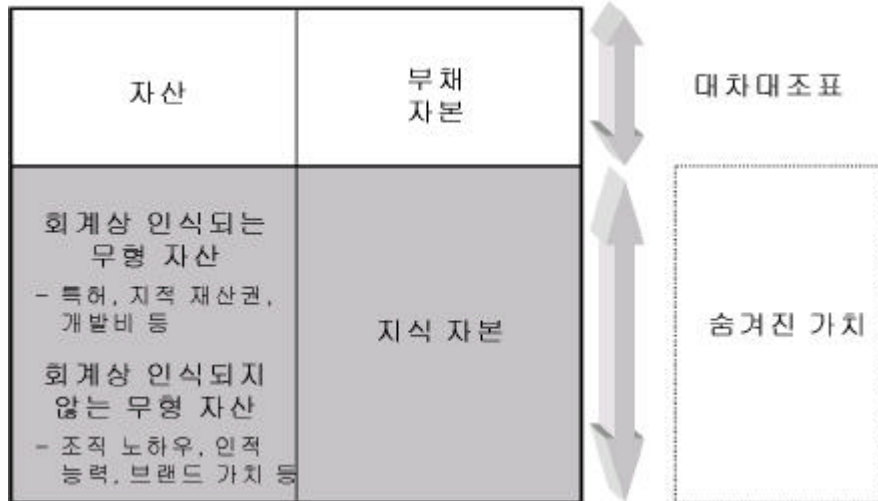
# 가

- ( ) (Intellectual Assets) ,

.21 가 , , 가 가

- ( )

. , , , ,  
 . 가 가 가 , 가 ,  
 < >





- (Edvinsson )

가

- , 가 , ,
- , , ,
- 가 , 가 가 가

- (Sveiby )

, ,

- / , , 가
- / , , , 1 , 가가
- , , 가
- / , ,
- 1 , , 1 ,
- 1 가 , , 가

- (IC-Index )

가

(IC-Index)

- 가
- , 가 가

\_\_\_\_\_

\_\_\_\_\_

\_\_\_\_\_

· , 가

- ( ) , , &

- ( ) 가 가

가 ,

< 가 · >

Edvinsson	-	- 가 - 가
Sveiby	- 가 - , , 가	- 가 - 가 가 가
IC-Index	- 가 - 가가	- 가

,

- ( )

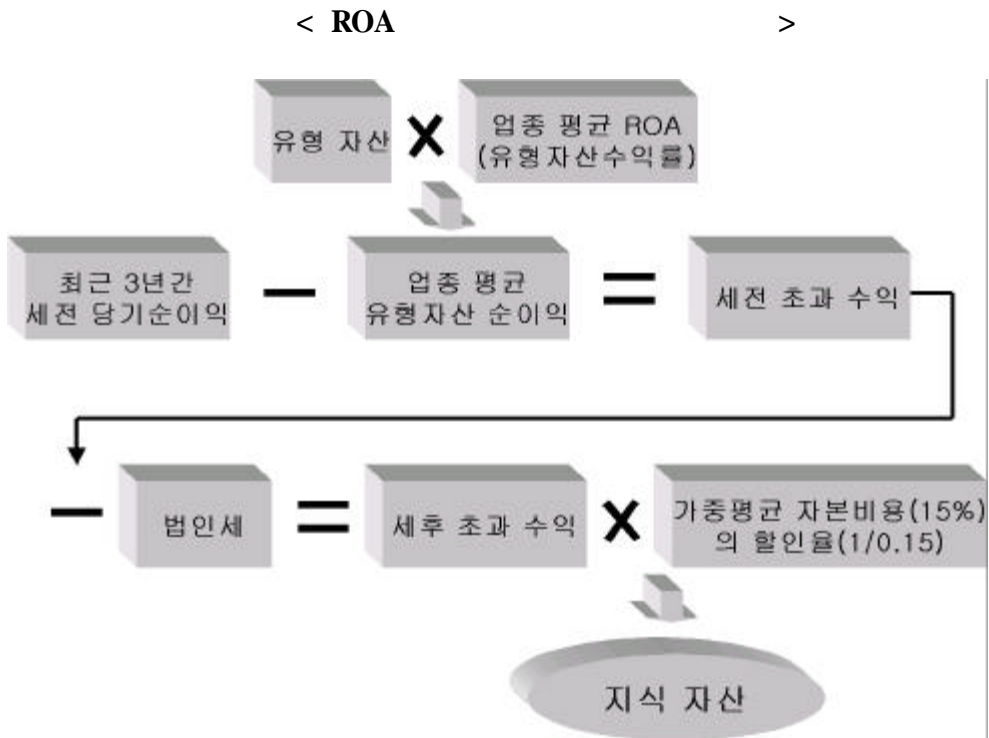


- ( 2: ROA ) (ROA)

가  
· NCI 가

가  
· 3

, 가 2)



- ( ) , , , , 5

· , ,  
· LG , SK ,

-----

가

- ( ) 가 3

가 가 2001 10 4,000

가 , (6 9,000 ), (6 4,000 )

가 98 2.5 가

, 2 가

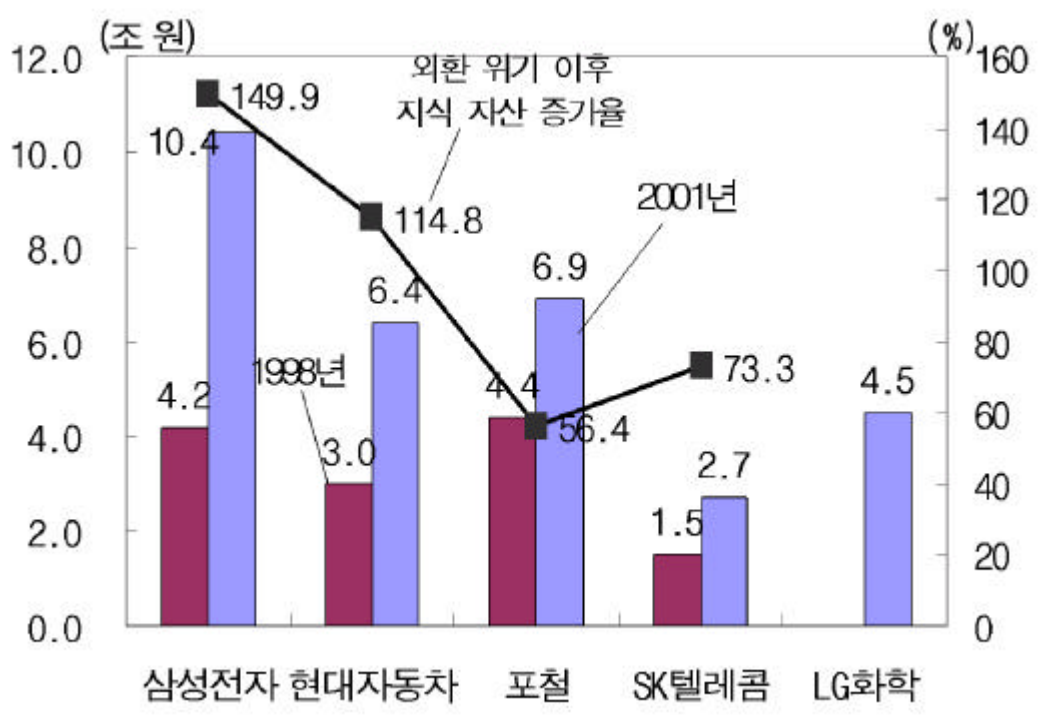
가 ( , )

가

2001

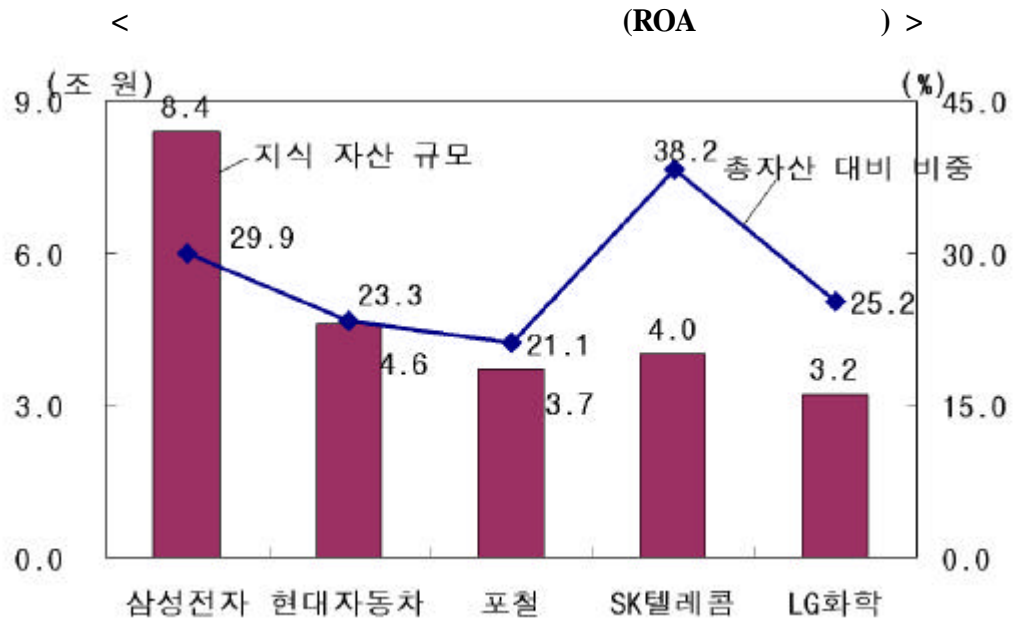
가

< ( ) >





- (ROA ) 가 , SK 가 8 4,000 , 4 6,000 , SK 4 가 SK 38.2% 가 29.9%, LG 25.2%, 가 23.3% ) R&D



- ( ) 가 20% 가 , 3 가

-----

· SK , , LG

· 가 ROA  
ROA 1999 2001  
3 가

· 가 가  
가

< 가 >

	가	가	
	,	,	-
ROA	,	-	SK , , IG

- ( ) 21

가  
가  
· 가 ,  
, , 가 ( )

· 가  
가

· 가 가  
가

