

가

- 가

·( 가 ) ,  
 ,

·( 가 )  
 , UN 1

·OECD , 가 ,

- 가

·( ) 가 가  
 가 , 가

·( ) 가 가 ,


·( )  
 , , , 가

- 가 :

·( ) 가 , ,  
 가

· , , II  
 , 가 가 ,

·( ) 가 가 가 가 , ,



가  
 GDP 2 9,600  
 29 28 , 9 6,000  
 10  
 9,600  
 3 3,900 29% 가

가 :  
 ( ) OECD, IMD, UN 가  
 , II  
 , II  
 , 가  
 , 가  
 ( ) , 가 ,  
 20 가가  
 ( ) 가 6.04 20 가  
 11 . (8.21), 가 (7.35), (6.70), (6.47)  
 , (5.94), (5.58), (5.12) 가  
 II ,  
 ,

( ) ,  
 가 .  
 가 가 , 가  
 ( ) 21 가 .



가

‘ ’



# 가

가

- ( 가 ) , , , , ,

· 21 가 , 가 (Wealth) 가

- ( 가 )

· UN (93NSA)

1 , , DB

· R&D , , 가 가 가 가 가

· OECD 가 , , 가

· , ,

## < OECD 가 >

	· 가	· , ,
	· 가가	· , ,
	· 가	· ,
	· 가	· 가



. 가가  
가 , , ,

. 가  
가 가

가

- ( ) 가 21 가

. 가 가  
가

. 가가 가  
가 가

- ( )  
, 가 가 가  
. 가 가 가 가  
, 가  
1)

.  
,  
. 가  
가

1) (2000. 11) 「  
,  
(2000) 「 가 가 가 가  
(flow), (stock), (quality) , 가  
가 (2002. 8) 「  
가

\_\_\_\_\_

-----

\_\_\_\_\_

· 가

- ( ) 가 (Edvinsson) 2)

· 가 가 ,

· 가 가 ,

· 가 가 ,

· 가 가 , II

· 가 가 ,

· 가 가 ,

<	가	>
		가
· , ,		· 가 ,
·		· 가
·		·
·	( )	· 가

2) \_\_\_\_\_ 가

· , 가 ,

· , ,

· , ,



가 :

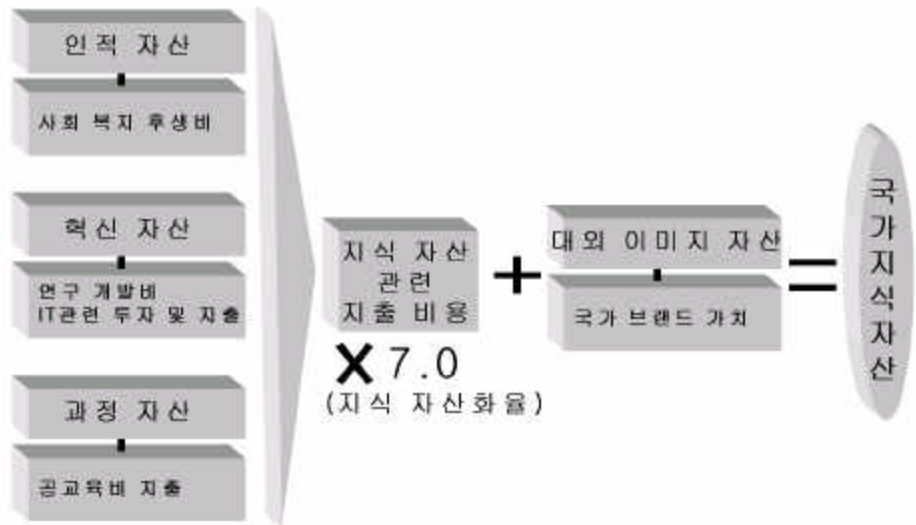
- ( ) 가 , , 가

· 가가 가 ,

· IT , 가

· IT 가가 가 ,  
가 가

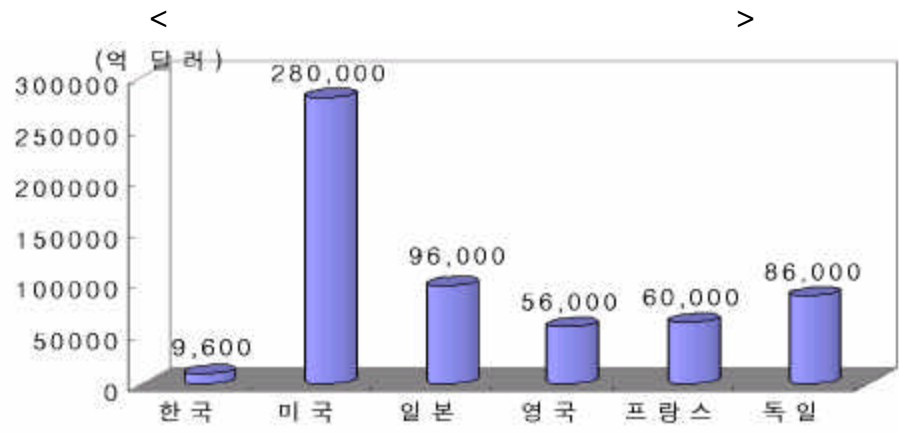
< 가 >



· 가가  
가

-----

· 2003 1 가  
 , 가 가  
 - ( ) 가 , , ,  
 6 가 가  
 · 가  
 - ( ) GDP 2 9,600 가  
 , ,  
 · 4,086 42% ,  
 3,045 (32%), 1,309 (14%)  
 · 9,600  
 3 2,900 29% , 2002 GDP 4,800 2  
 가



· 29 28 , 9  
 6,000 10

3) R&D 가  
 0.14 가 7  
 7.0



-----

· 8 6,000 , 가 6 , 5 6,000  
5 9 가

가 :

- ( ) OECD, IMD, UN 가

· , ,  
· 가 , ,  
· 가 가 ,  
· , IT ,  
· , , 가

< 가 >

	가	가	가	가	가
		0.25	·	0.25	
		0.25			
		0.25			
		0.25			
		0.2	·	0.25	·
	IT	0.2			
		0.2			
		0.2			
	가	0.2			
		0.25	·	0.25	
		0.25			
		0.25			
		0.25			
	가	0.34	·	0.25	
		0.33			
	가	0.33			

: 가 가 가



· 가 , II  
가 , 가  
· , , 가  
· 가 , , 가 가  
· 가 , 가  
· 가 10 , 가  
가  
- ( ) , 가 ,  
· 가 20 가  
- ( ) , 가 20  
가 11  
· 가 6.04 (8.21), 가 (7.35),  
(6.70), (6.47) , (5.94), (5.58), (5.34),  
(5.12) 가  
· 가  
· , 가  
· 가 II ,  
가  
· , , 가 ,  
· 가 가  
· , , II 가 ,  
· , 가 가

가

< 가

>

	가					가
1	가	8.18	8.79	7.65	8.24	8.21
2		7.01	7.66	7.69	7.26	7.40
3		7.47	6.90	7.67	7.37	7.35
4		7.18	7.38	7.20	6.86	7.15
5		7.01	7.03	7.31	6.49	6.97
6		6.99	6.96	6.65	6.18	6.70
7		5.94	6.84	6.03	7.07	6.47
8		6.96	5.84	6.43	5.79	6.25
9		6.45	5.99	5.52	6.66	6.15
10		6.88	5.78	5.07	6.51	6.06
11		5.92	6.64	5.51	6.07	6.04
12		6.50	5.52	6.13	5.81	5.99
13		6.50	5.20	5.62	6.44	5.94
14		7.12	6.35	5.01	5.18	5.91
15		5.74	5.80	5.12	5.68	5.58
16		5.80	5.35	4.83	6.07	5.51
17		6.36	4.79	4.36	5.87	5.34
18		5.81	4.30	4.61	6.38	5.28
19		3.80	4.99	4.65	7.04	5.12
20		5.69	4.74	4.65	4.77	4.96

: OECD, IMD, UN

10

가

가

.

- ( )

, ,

, 가

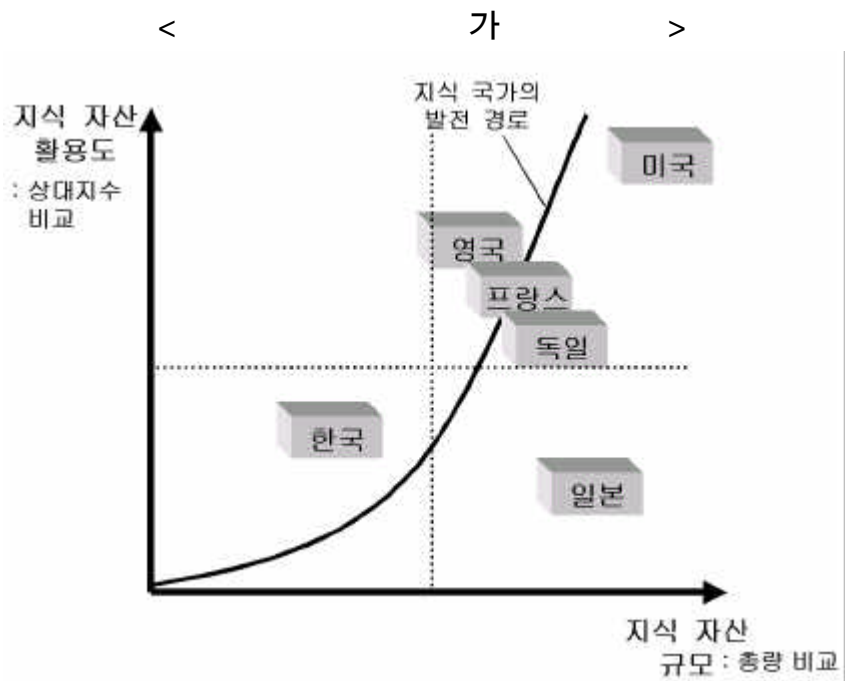
.

,

가

.

가



: 가

4)

- ( ) 21

가

. 가

가

가

4) (Stock)

(2000) 「 (Flow)

가 가 가 가 가

가 가 가 가 가