
•

EXECUTIVE SUMMARY

1.

- ()
가가 . ' ' 8.8%
- (가) 가 (40.7%),
가 (31.0%)
- (가) 가
51.3%
- (가) Korea 가
94.5%

2.

- () 71.7%
- ()
가 가 52.7% , 46.3%
- ()
(가 59.3%, 가 3.5%)
- () 가

3.

- ()
- (가) 가
- () (27.2%)
(23.1%)
- (가) 가
- (가 + 가) 69.9%
- () (24.1%), (19.6%),
(16.1%)

4.

- 가
-

.

○

- () , 가

· 2002 , 가

· , , 가

· 가 가 가
· 가 가 가

- ()

· 가 가 ,

가

· () 2002. 4. 15 4. 20

· () (Fax To Fax Survey)

· () 77 (68.1%), 27

(23.9%), 9 (8.0%) 113

1.

- ()

가가

· ' ' 8.8%

· 70.8% , 가

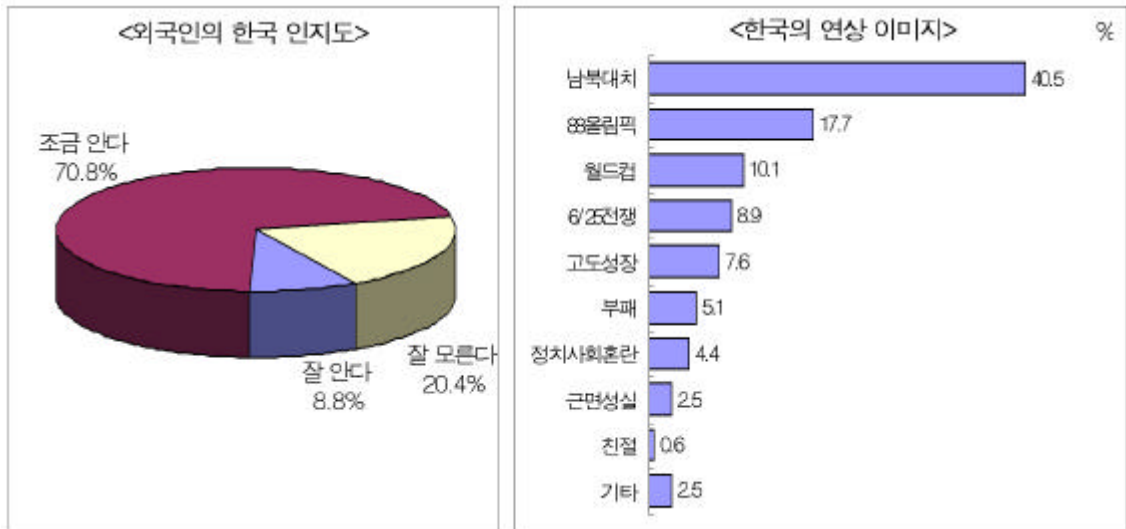
20.4% , 가

· , (34.5%) (30.0%)

- () 가 가
 . 가(40.5%) 가
 , 88 (17.7%), (10.1%)

· , 20.0% 가
 , ,

< 1 >



- (가) 가 (40.7%),
 가 (31.0%)
 . 가 28.3%
 . , (50.0%) (44.8%)
 가 (18.2%)

· , 36.4%가
 , 21.5%, 17.2%
 .
 ,

· (가) 가

· , 가

· 가 가

· 89.4% ,

· 가

(47.8%+ 3.5%) 51.3%

· , 43.4%,

5.3%

· , (64.3%), (66.7%), (62.1%) ,

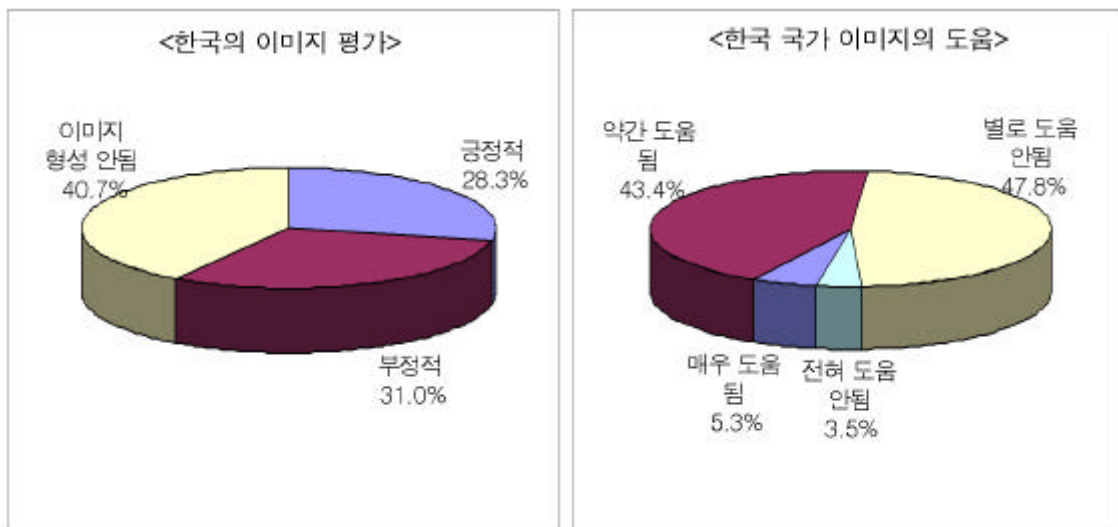
· , 63.6%가

· , 가 가 가

(100 65.2%, 100 -500

55.5%, 500 31.0%)

< 2> 가 가



· (가) 가

가

· Korea 가 94.5%(
 61.9%+ 32.7%) ,
 5.3% , 가 가

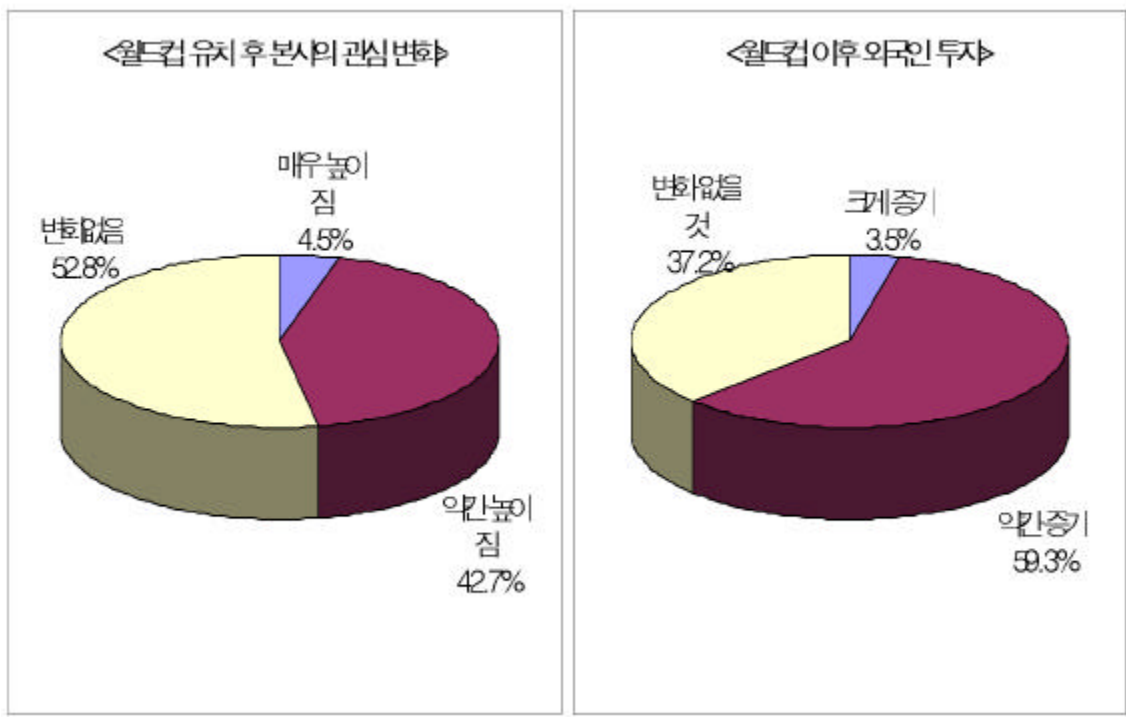
2.

- () 10社 3社가
 · 13.3%, 15.0% ,
 28.3%
 · (48.3%)
 가 , 27.6%,
 24.1%, 6.9% ()
 - () 2社 1社
 · 42.7%, 4.5% , 가
 가 52.7%
 · 63.6%가
 · 70.0% 가 .
 - ()
 · 가 가(59.3%) 가(3.5%)
 62.8% , (37.2%)
 · , 81.8%가 가 가

- () 4社 1社
가 가

25.7% , 74.3% 가

< 3 >



- ()
가

56.9%가

가

(10.0%)

(16.9%),

(13.8%),

3.

- ()

가
(78.8%) (15.0%) 93.8%

, 가
(53.1%) ,
31.0%

, 가
가 ,

- (가) 가

가 , 54.1%

, (20.5%), (10.7%)

< 4> 가



- ()

. 가

(27.2%)

(23.1%)

(17.0%),

(12.9%)

- (가)

가

. 가 (가 + 가) 69.9%

. , (69.4%) (63.0%)

(77.8%)

가

. , 가

가

500

82.8% 가

, 100

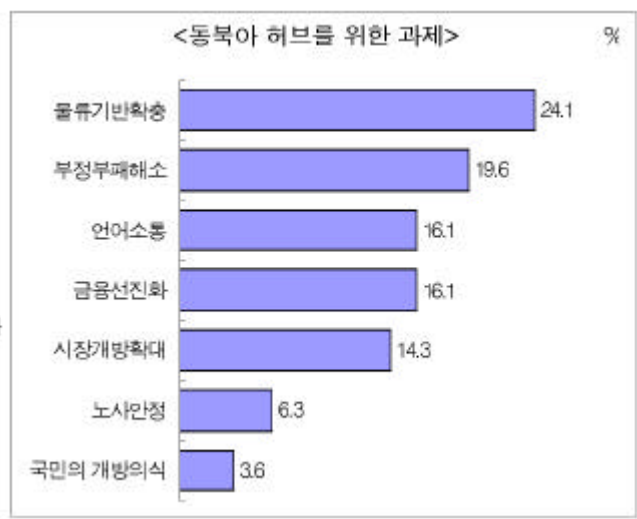
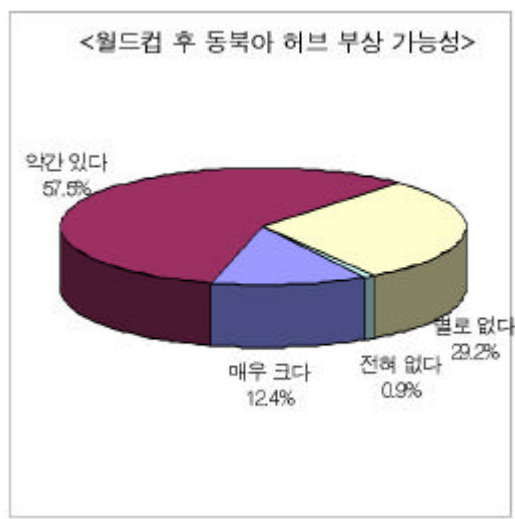
69.5%,

100 500

62.9%가 가

< 5 >

가



- ()

가

· (24.1%)

가 , (19.6%),

(16.1%)

· , (22.2%) (25.9%)

,

4.

- 가

· 91.2%가

· , 가 ,

가

Korea

· , 가

-

· 가 가

· , 가

· , 가

· , 가