

1999

2002
, 2003

가

(desied)

가

對 戰

가

, 2003

가

가

가

2003.

65

02
20

가 . 7.1

3

가

(思

潮)

가

1)

2003

가

가

7.1

1) Wall Street Journal(2002. 9. 24)

7.1
가 , 가 가
, 가

(command) (indicative)
가 ,
가 가
가 가
가 가

가 , 가²⁾

7.1 가
, 가

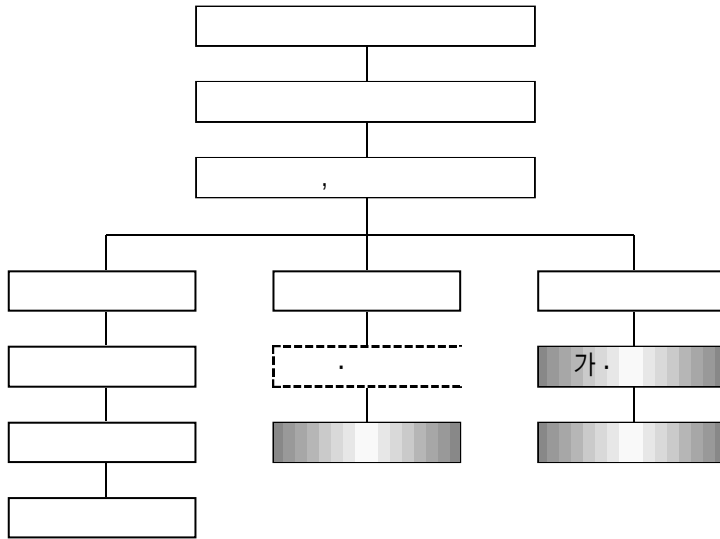
7.1

2) (2002. 8. 19), 「 가 」 No. 2002-3,

가

3)

< 1>



: 2002

: (2002. 12), " 7.1
가 2002

가 , " 2002

3) (2002. 10. 1), " 13, , 19~22 .

, " VIP ↓ MVPR-2002-

2002

2~3

1

가

2003

가

2003

2003

55 (9.

9)

50 (7. 27)

,”

”

3

, 2

3

160 kW

2003.

69



가

가

2003

7.1

가

⁴⁾

,가

가

2003

가

가

(

)

가

4)

3

50%

가

3

가



7

가

[Washington Post(2003. 1. 26), "New Policy

puts Economy to Test in North Korea,]

. . . () , EU
 가
 2003
 가
 가
 가
 가
 (default) (poverty trap)
 가
 가
 , 2002 2003
 2002
 2002





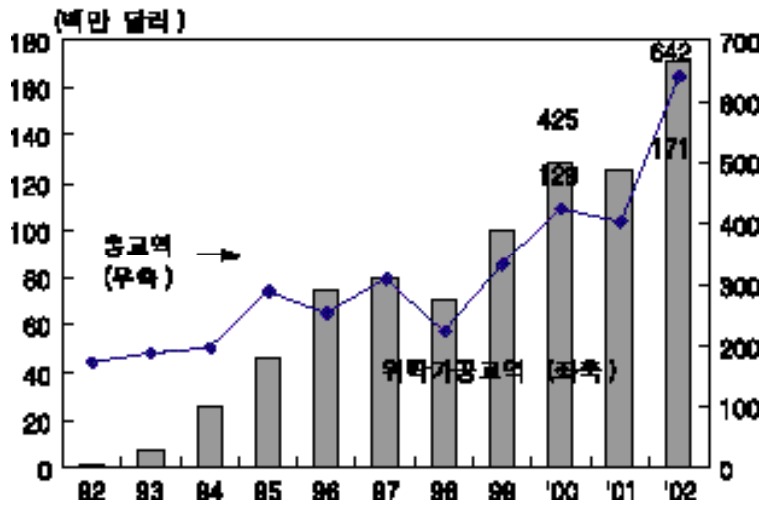
. , 4 , ' .
 , 2
 가 . 9 18 .
 , 11
 .
 4 .
 . 2002
 6 4,173 59.3% 가 . 가

< 1 >

	- . (9. 18) - - . (2003. 1. 27)
	- 「 (11. 13) - 「 , ' 」 (11. 20) 가 ,
	- - ()
	- - -
	- 4 -

가 45.1% 가 3
 4,296
 79.3% 가 53.4%
 1997 96.9%
 50 , 2002 48.6%
 가 8 7,414

< 2> 가



2003

, 가



가

가

5)

3 가

가

4

(MTCR)

(Column)

가

5)

SOC

(2000. 8),“

, 1~32



2003

가

가

, 2002

459

10

가

가

가

1982

가

20

~

20

가

8

11

가

가

가

가

(2002. 1. 23) 2002

2001

48.6%

가 8

7,400

4 50

1998 11 12

1 543

1999 14

7,460

2000 21

2,020

2001 5

8,833

「 」



4 가 ,

2005 3

()

IT .

가 가

가 1 100 50 가

2003 30~40 . 2005 2006

100 .

가 ,

2003 . 200 200 가

199 . 2002 4 가 .

199

‘ , 가 가

가 , 가

가 가

「 』 , , 50
 () ,
 10% 가 가
 가 가
 가
 3 2,000 850
 가
 , 450
 60km
 가
 , 35 780 가
 , 25 73 가
 가
 가



가 가 .
 가 .
 , 8
 가 .
 ,
 가 가 . (NLL)
 가 ,
 .
 1TEU 700~800 400 .

< 3>

	- .	-	-
	- . .	(SOC,) -	- . - .
	- . -	- -	- . . ()

: (2002. 12), “ , ” 4 27 , .
 , 145 .

2

(, ,)

가

가

가

()

가

가

(sustainable development)

가

4

3)

(

가

가

가

가

가

4

6

(2+4)

3

가

(win-

win)

가

() ,



2003

가

가

가

가

()

1972

가

WTO 가 ,

2002

, 2003

가

55

50

2003

(desired)

가

가

가



2003.

85