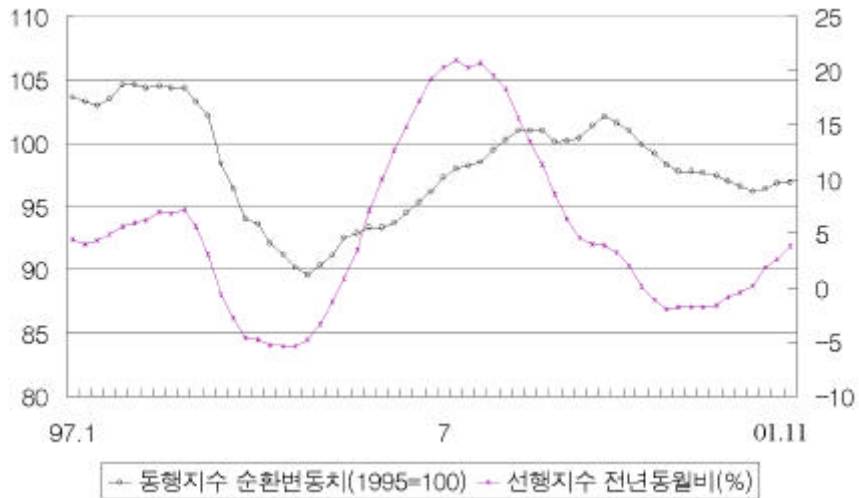


## 실물 지표의 회복세 시현

- ( ) 가 가
- ( ) , , 가 4.9%
- , , 6.2% 가 ,
- , , 가 8.0% 가
- 7.1% 가
- 가 73.6 2.2% , 2.9% 가
- ( ) , , 6.5% 가
- ( ) , 4.4%
- 가 , 가 80.4% 가
- 가 ,
- 1 2
- 96.9 (96.8)
- 0.1p 가 ,
- 12%p 가 7



가

- ( ) 2001 12 가

· 가 0.2% ( 3.2%)

· 가 (

· , , 가 (

· 6.0%, 4.2%, 3.5% )

· 가 0.2% 가

· 2.4% 가

- ( ) 가 가

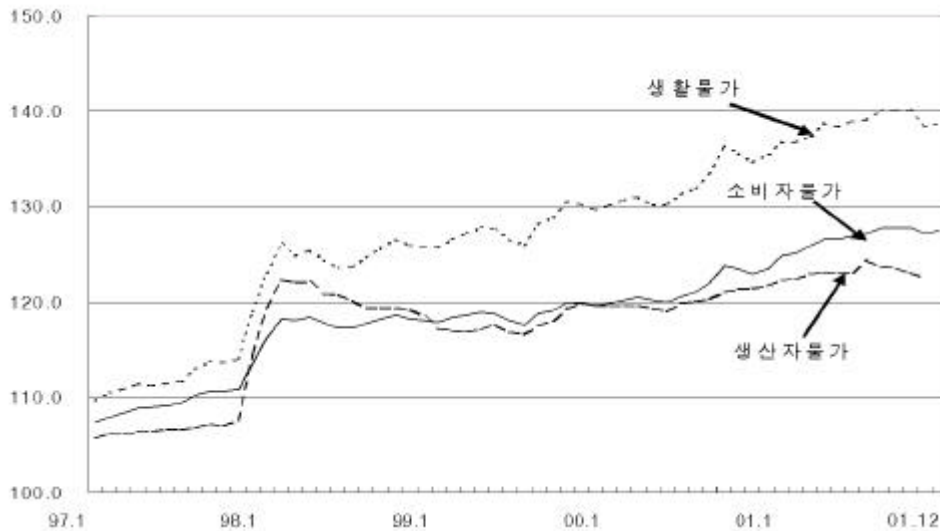
· 가 ,

· 가

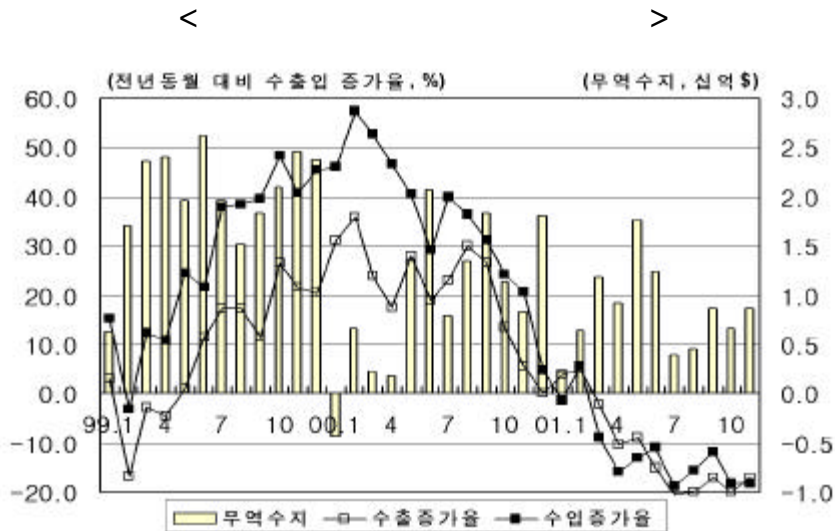
· 가

· 가 가 가

< 가 (1995=100)>

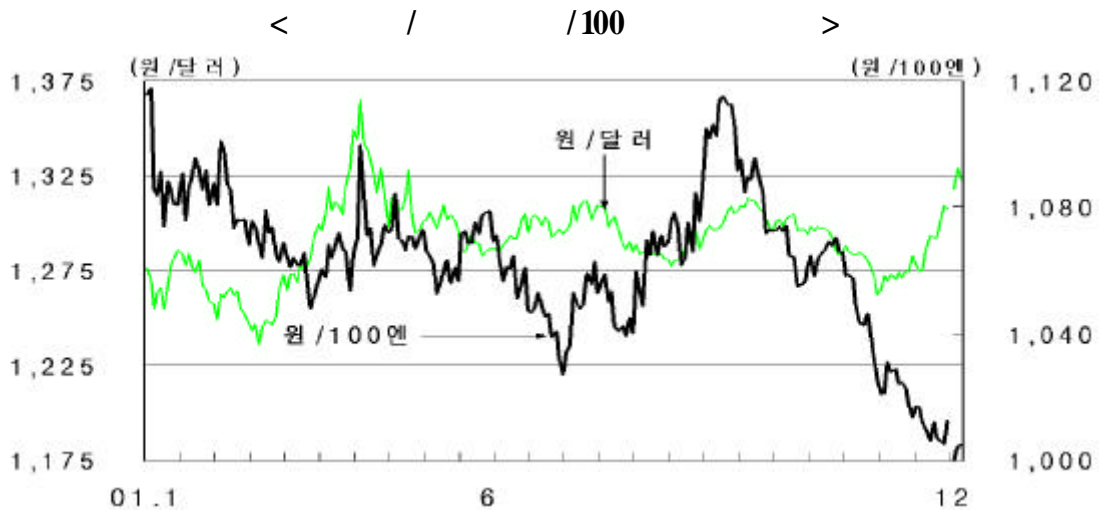


- ( ) 2001 11 (124.2 , -17.1%)가  
(8.6 ) 가
- . 가 10 (-20.7%) 가  
가 3/4 ,  
11 가
- . (115.6 184% ) 가  
가 , / 가
- . 가  
, 가 가
- . 가 (6.6 ) 가 , 1~11  
88.2 , 2 22
- ( ) 12 가 ,  
가 가 11 가  
. 가 , 2001  
100



## 금융 지표의 변동 수준, 상향 조정

- ( ) 1,320
- 가 ,
- 가
- 130 , 1,325
- ( ) 135
- 
- , GDP 10%
- , 가
- 가 , 가
- 가 135
- 1,315 1,320 가 ,



- ( ) 가 가 ,  
 ,

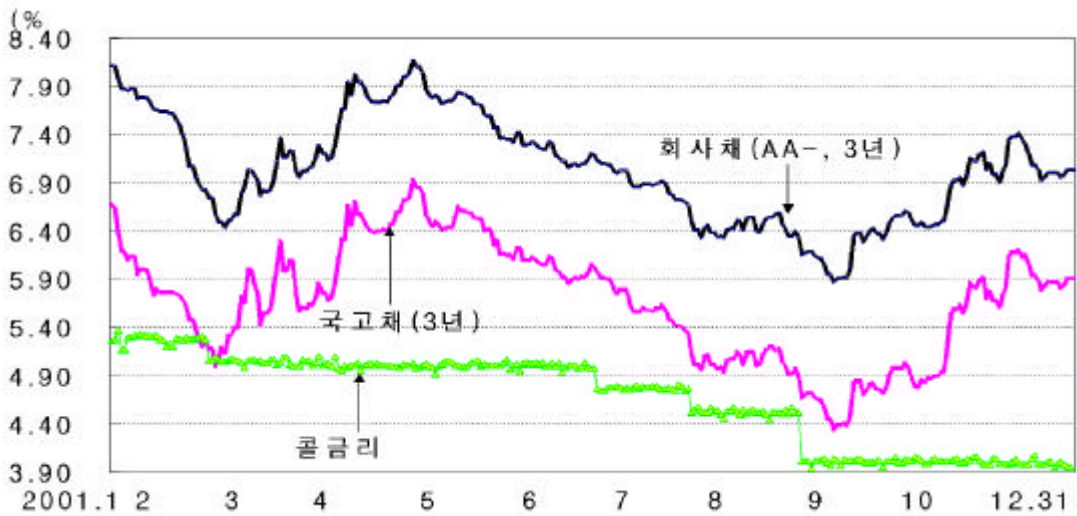
· 가 ,  
 ·

- ( ) 가

· 가  
 · 가 , 가

· 2002 가 가  
 가

< >



가

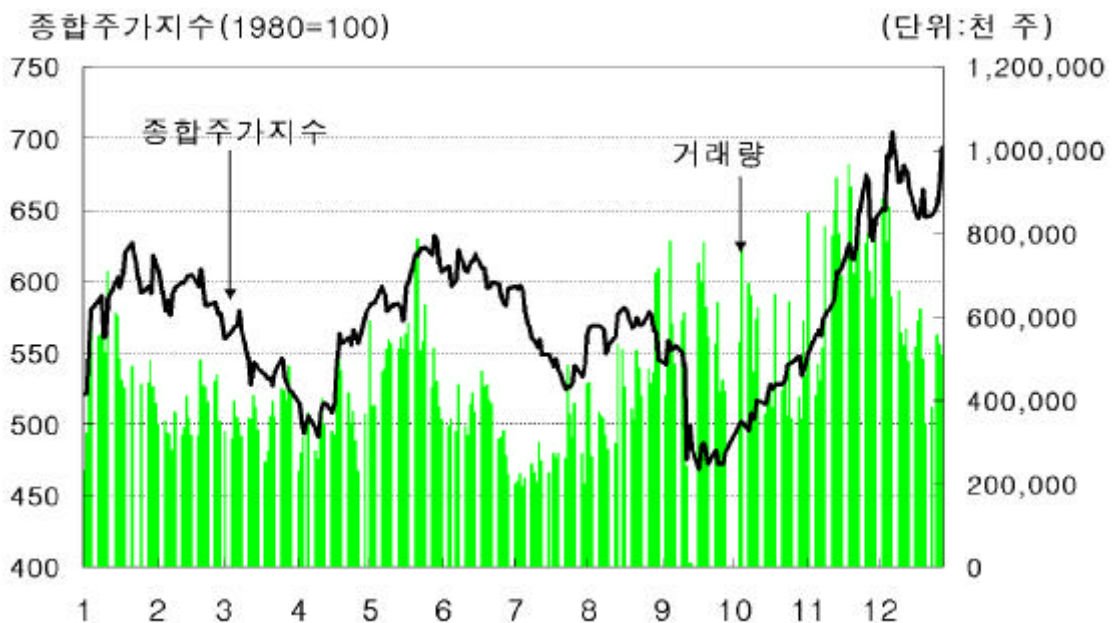
- ( ) 美 가 700
  - 12 가 84.9 93.7 ,
  - 12 가 , 가
  - 가 700

- ( ) 2002

- IT 가
- 2002 ,
- 



< 가 >



dcpark@hri.co.kr 3669-4011