

- ( )  
가  
- ( 가 가 가 가  
2000 가 2 가 84  
- , , , , 가가  
가 , 가 ,  
- ( 가 ) 가 가  
1 0.74 가  
- ( ) 가 ,  
- ( ) 가 ,  
가  
- (M&A )  
M- ( )  
- ( ) ,  
- ( . ) , ,  
對 &A

## 건설 내수 부진을 플랜트 수출로 돌파하자

- ( ) 1999  
2% 1,187 ( 225 )
- 가 8%  
가
- 가 가
- , , 가 가
- , 15%  
5% 가

	1997		1998		1999	
	가	가	가	가	가	가
	260	-6.1	303	16.5	348	14.9
	57	-15.0	37	-35.1	27	-27.0
	373	-5.3	376	0.8	396	5.3
	242	-10.0	293	21.1	241	-17.7
	81	-33.6	70	-13.6	72	2.9
	29	-21.6	26	-10.0	30	15.4
	60	-41.2	58	-3.3	73	25.9
	1,102	-13.1	1,164	5.6	1,187	2.0

: ENR, .

- (가) 30

가

2000 , 가 99 2 가

· 2000 84

90 1% 2000 6%

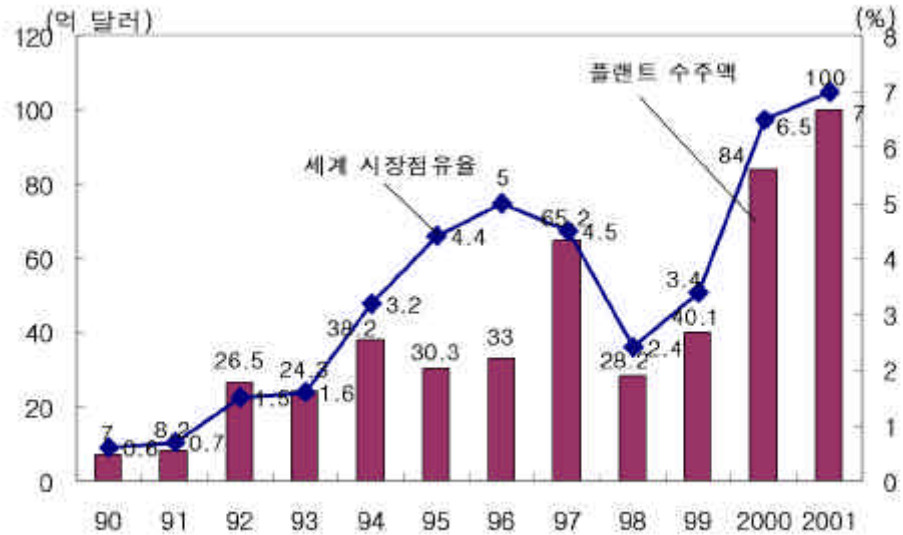
· 가 가 37

36.8% , 305 (36.3%),

8.3 (9.9%)

· 21

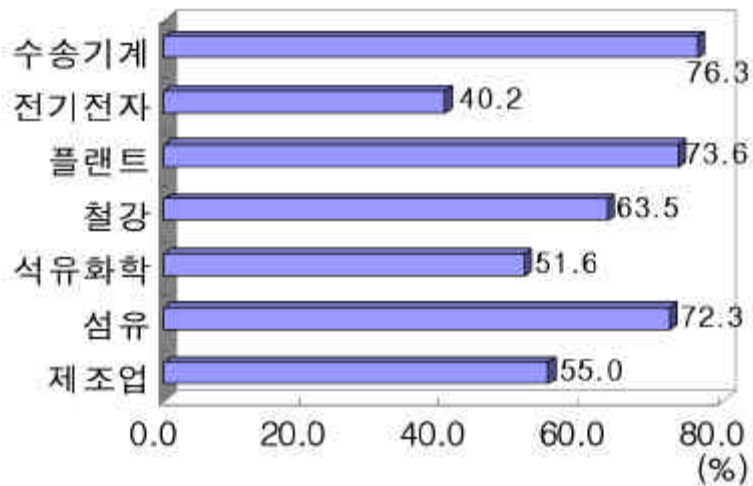
· 50%



:  
: 2001

- (가) 가 , 가 ( ), 가
- (가) 가 , 가 (39%) 가 94% (57%) 13 12
- (가) 가 , 가 73.6% 55% 가

< 가 (2000) >

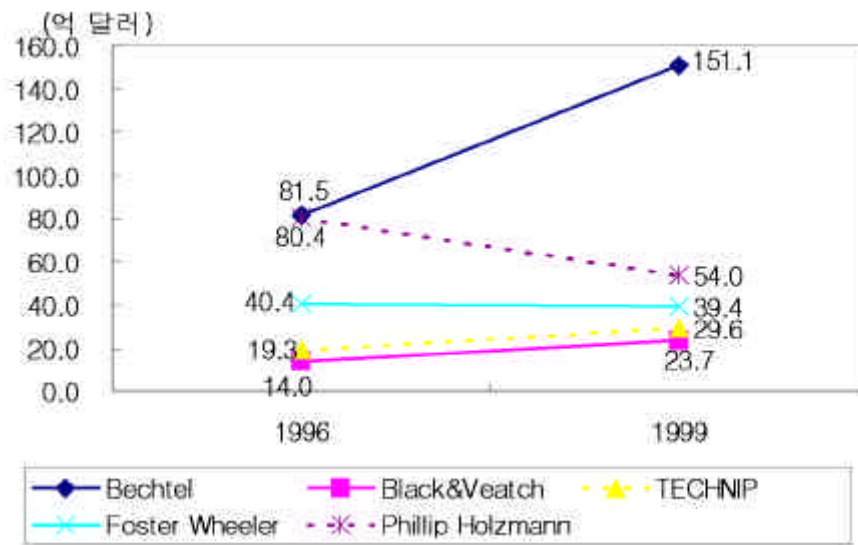


- ( ) 가

· 가 2 , 2001 3%

· , & , 15%

< >



- ( ) 가

- (M&A )

M&A

· ,

·

(Technology Road Map)

가

· , 가

- ( )  
(Joint Venture) 가

· ,

- ( )

1)

·

·

가

,

- ( 가 ) , ,  
(EDCF)



hsjung@hri.co.kr 3669-4022

1) 3 7 가

, 가