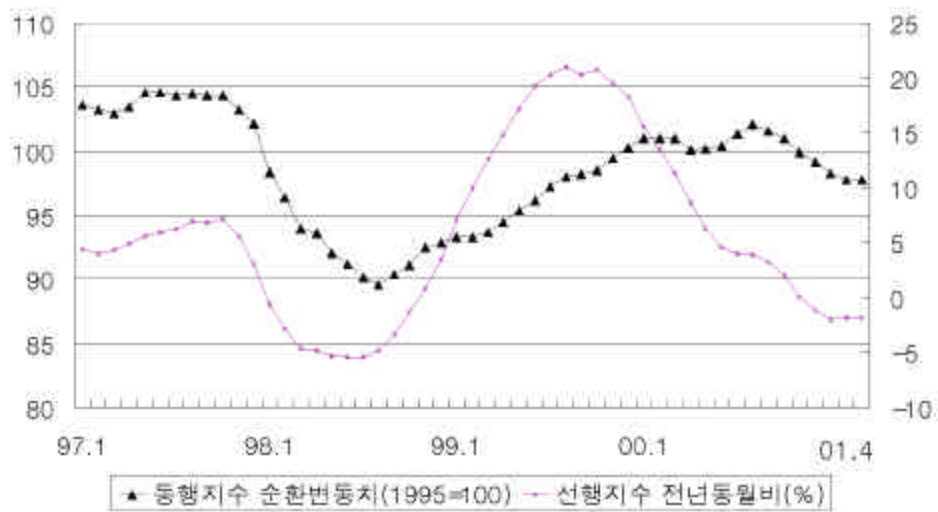


경기 회복의 불투명성

- 가 ,
 - GDP 가 2000 3/4
 - GDP 가 : 2000 3/4 (9.2%) 4/4 (4.6%) 2001 1/4 (3.7%)
 - (BSI) 115.5
 - 2
 - 4 가 (6)가 80.9
 - (6
 -) 96.3 , 4
- 가
 - () 1/4 GDP 2/4
 - 2001 1/4 가 (%) 3.1 , 3 -0.6, 4 -9.3
 - () 2000 4/4 ,
 - 2001 가 (-)
 - 12 (-) 가 (%) 3 -5.0, 4 -5.7
 - (가) 2001 1/4 가
 - 2001 2, 3 가 (%) 74.9 , 2000 12 (73.9), 2001 1
 - (73.9) , 4 74.6
 - () 1/4 GDP 가 가 ,
 - 1.0%
 - (가) 가 (4
 - 가 5.3% , 1 4 가 2.5%)

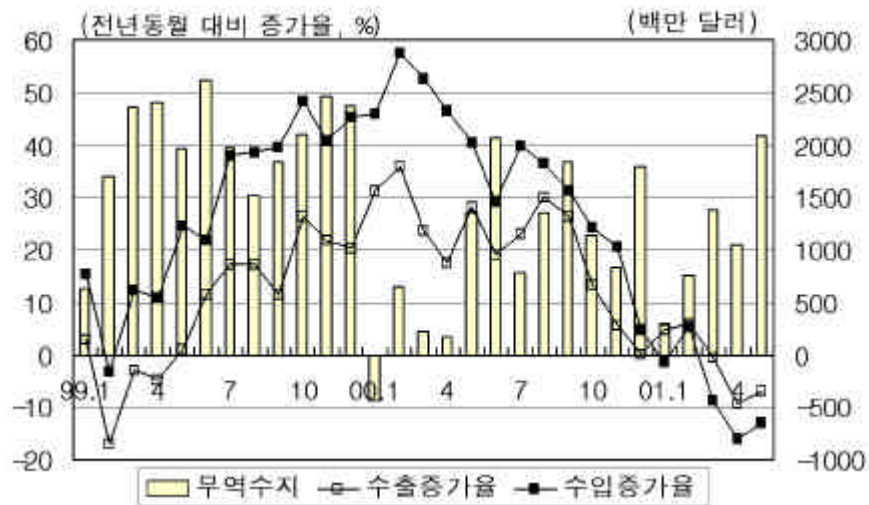
산업 활동

- () 2001 4 , 가
- () 5.7% 가
- IT 가 74.6
- 0.3%p
- () 0.2% ,
- 4.8% 가 ,
- 3.9% 가
- () 4 ,
- 5.7% .
- 34% 가,
- .
- 97.6 (97.8) 0.2
- 0.1%p 가
- 가 , 가
- 가 , 가



대외 거래

- 5	136.3	()	6.9%
.5	가	.	,
.4	9.9%	4 (121.8)	14.5
- 5	115.5	13%	
.	(-8%)	(-23%)	가
	4%		
-	, 5	99 12 (23)	20.7
.	, 1 5	51.5	2000
20	가		2.2%
	, 7.1%	607.7	659.3
	<	>	

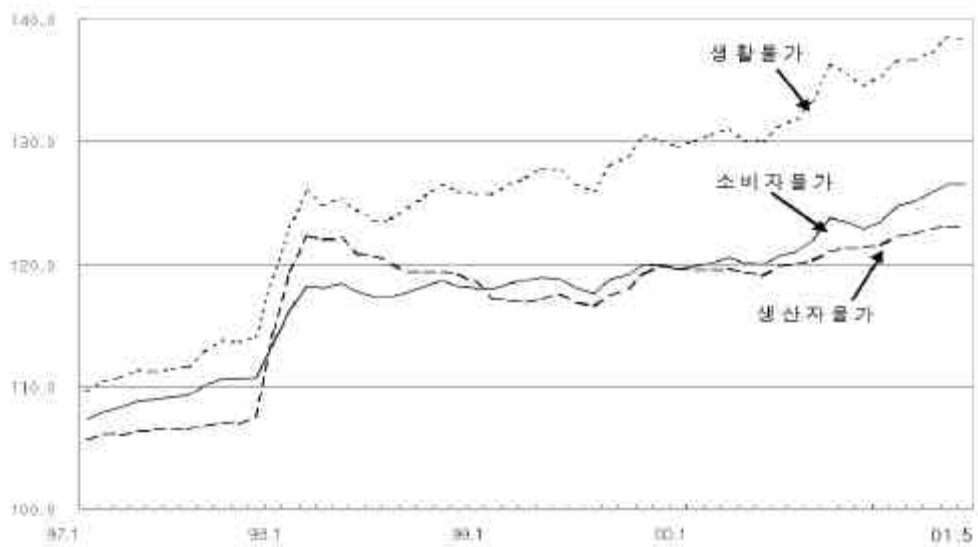


물가

- () 5 가 54% ,
- 가
- 1 5 가 (12.8%)
- 4.7%
- 가 가 가 가
- 0.2%
- 가 가 가 0.1% 2000
- 6 (34%)

- ()
- 가
- 가
- 가 ,
- 가
- 가
- 가

< 가 (1995=100) >



금융시장

- (/) /
1,200

· /
1,280 가

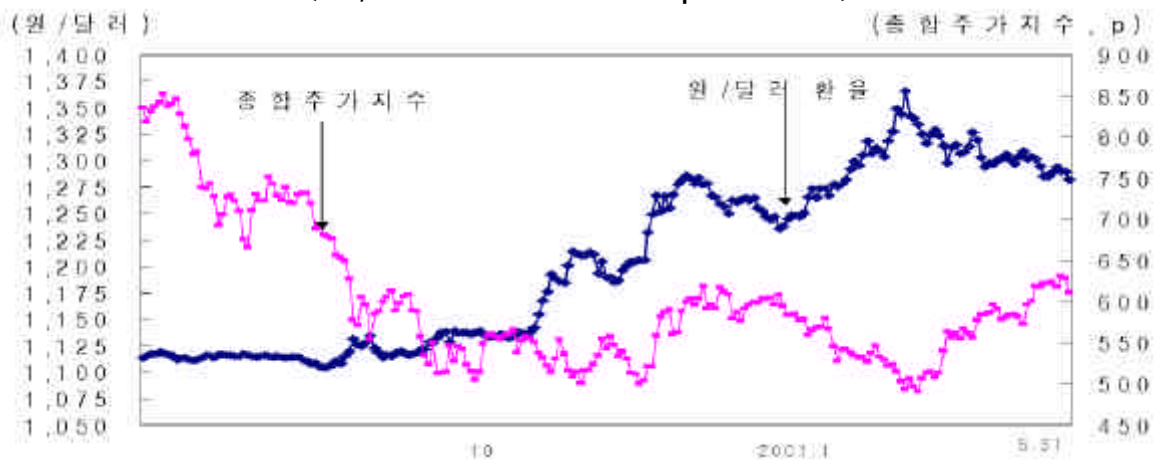
- () 가 가

·5 가 가 가

- (가) 5 가 가
· GDP (2.0%) (1.3%)

· 가 가

< / 가 >



dcpark@hri.co.kr 3669-4011