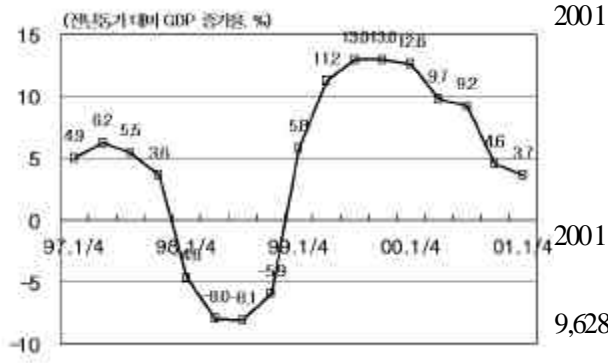


經濟 指標

- ✧ 國內總生產 1人當 GNI
 - ✧ 產業活動
 - ✧ 國內 金融 指標
 - ✧ 國際 金融 指標
 - ✧ 僱傭
 - ✧ 對外 去來
 - ✧ 物價
 - ✧ 2001年 經濟 展望
 - ✧ 2001年 2/4分期 產業展望 概要
-

國內總生産 1人當 GNI

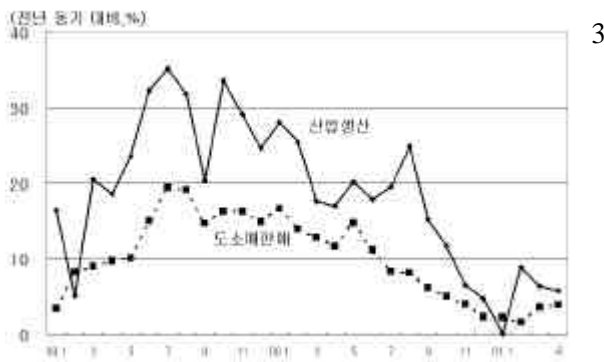


가 4.7% 가
 가 100 가
 가 가 8.8% 4.3%
 , 2000 1 GNI가
 , 2001
 9,628
 9 8,796

		1997	1998	1999	2000*	2001.Q1*	2001(E)	
()		453.3	444.4	482.7	517.1	113.2	541.3	
		4,766	3,177	4,058	4,576	-	4,196	
1	GNI	10,307	6,723	8,551	9,628	-	8,796	
	GDP		5.0	-6.7	10.9	8.8	3.7	4.3
		, %	3.2	-10.1	9.4	6.2	0.4	4.7
		-8.7	-38.8	36.3	34.3	-7.9	4.8	
		2.3	-10.1	-10.3	-4.1	1.4	3.6	

: * , (E)

産業活動

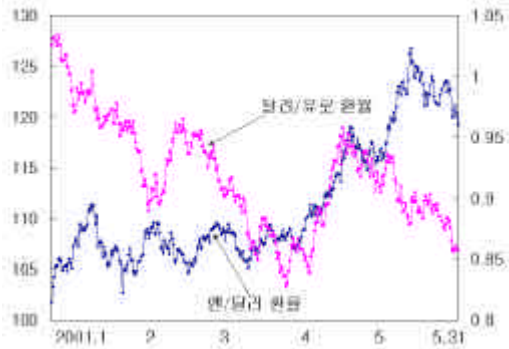


3
 , 가
 5.7% 가 4.0% 가 가
 74.6%. 가 가
 가 가 가
 3.9% 가
 5.7% ,
 가

		1999	2000				2001					
			Q1	Q2	Q3	Q4		1	2	3	4	
	(%)		24.2	23.4	18.3	19.6	7.4	16.6	0.1	8.8	6.4	5.7
			13.0	14.4	12.4	8.0	3.9	9.8	2.2	1.6	3.6	3.9
			22.6	18.2	8.3	7.0	17.3	11.7	-14.5	2.8	19.9	-11.8
			0.8	75.9	20.4	7.9	-7.0	15.1	-32.1	-14.6	-27.2	0.0
가	(%)	76.6	79.6	79.3	80.4	78.7	78.7	73.9	74.9	74.9	74.6	
(, %)		0.33	0.23	0.17	0.24	0.37	0.26	0.32	0.31	0.34	0.28	

:

國際 金融 指標

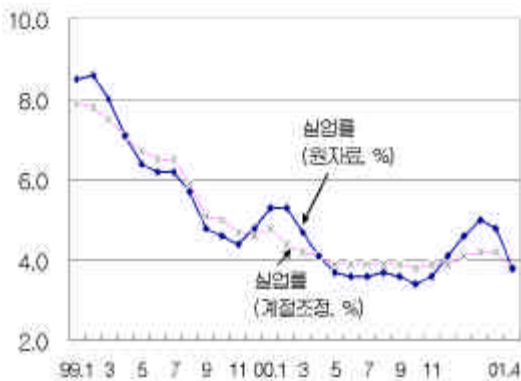


가

(: p. %, , ,)

	1999	2000	2001				
			1	2	3	4	5.31
Dow Jones 가	11,497.1	10,786.9	10,887.4	10,495.3	9,878.78	10,735.0	10,911.9
(10)	6.45	5.12	5.12	4.92	4.88	5.34	5.40
(30)	6.49	5.46	5.51	5.34	5.45	5.79	5.77
(%) LIBOR(3)	4.880	6.53	5.90	5.49	5.19	4.51	4.05
(10)	6.00125	6.40	5.42	5.05	4.87	4.34	3.99
/	1.65	1.63	1.50	1.35	1.28	1.34	1.25
/	102.23	114.41	116.52	117.35	126.18	123.60	119.13
/	1.0098	0.9422	0.9371	0.9238	0.8782	0.8870	0.8570
/100	1,121.84	1,093.16	1,093.78	1,071.48	1,064.27	1,067.70	1,073.39

雇傭



2001 4 3 18.7
 84.8 , 10%p 3.8% 2
 13 (9.6%)
 (19.8%)
 가
 (5.2%) 가
 가 .
 가 . OECD
 10%p 4.0%

	98	99	2000				2001				
			Q1	Q2	Q3	Q4	1	2	3	4	
(%)	6.8	6.3	4.1	5.1	3.8	3.6	3.7	4.6	5.0	4.8	3.8
()	1,461	1,353	889	1,092	840	809	817	982	1,069	1,035	848
()	19,994	20,281	2,1061	20,313	21,268	21,395	21,266	20,286	20,196	2,0728	21,504

< 2001 >

		1999	2000	2001
	(%)	10.9	8.8	4.3
	(%)	9.4	6.2	4.7
	(%)	11.0	7.1	4.5
	(%)	3.7	11.0	4.5
	(%)	-10.3	-4.1	5.0
	(%)	38.0	34.3	3.6
	()	245	110	85
	()	239	118	90
	()	1,437	1,723	1,852
	(가 , %)	(8.6)	(19.9)	(7.5)
	()	1,198	1,605	1,762
	(가 , %)	(28.4)	(34.0)	(9.8)
가	가(, %)	0.8	2.3	3.9
	(, %)*	9.03	6.70	6.5
	/ (,)	1,189	1,131	1,290
(, %)		6.3	4.1	4.7

* 1999 2000 .