

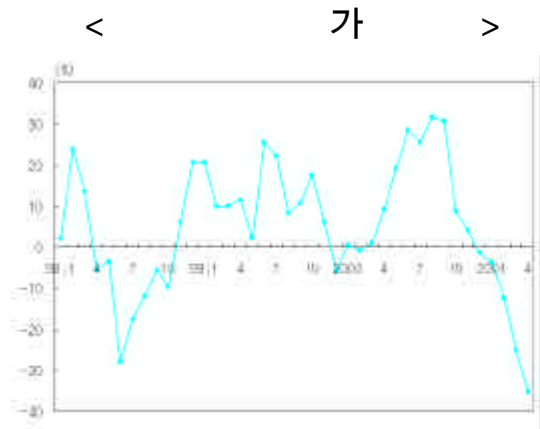
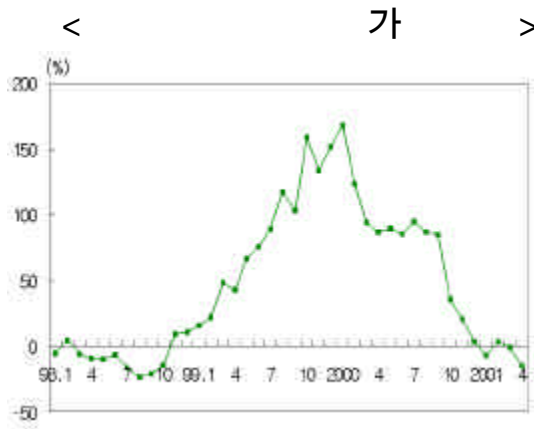
5							
- (,) 5	136	3,000	()				
-6.9%	3						
- ()							가
2001	,						가
- () 2000	21.8%	11.9%					
가 2001							
- ()							
가			(WTO)				12%
7%	가						
- (가)	가						가
가	,						가
가							
- (가) 美日							
가							가
							2.0%
							가
- ()	,						
가	,						
가							가
- (BIS)	(D/ A)						
	BIS						

- ()

(98)

· 2001
가

2000

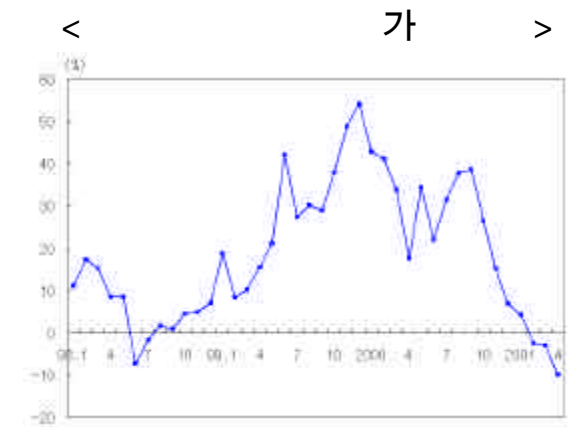
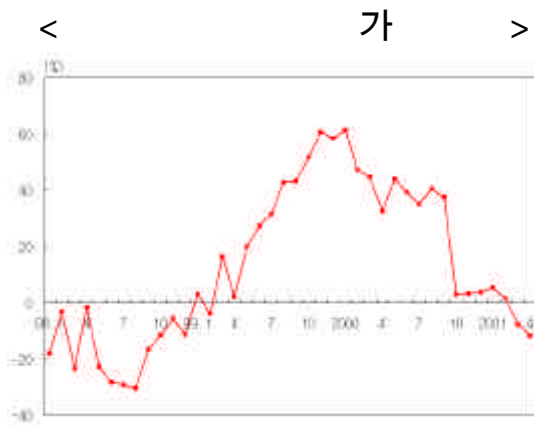


- () 2000
가 2001

21.8% 11.9%

· 對美 2000
가

, 對日 2000
, 2001



- 3 (-1.8%)

5 (-6.9%)

4 (-9.9%)

가

·3

·5 가 IT , 가
· , , 4 가

·IT 가

- 가

· , 가 (WTO) 12%
7%
· 가 가
가 가 , 가
가 가

(1995=100)										
	1999					2000				
	1/4	2/4	3/4	4/4		1/4	2/4	3/4	4/4	
	155.3	185.3	180.0	197.8	179.8	197.3	219.5	222.7	231.3	217.4
	(1.6)	(12.6)	(16.5)	(16.1)	(12.1)	(27.0)	(18.5)	(23.7)	(16.9)	(20.9)
	103.3	114.9	111.6	125.8	114.0	132.2	138.3	135.8	135.8	135.6
	(23.1)	(28.5)	(33.3)	(30.5)	(29.0)	(28.0)	(20.4)	(21.7)	(7.9)	(18.9)

: () (%)

·2000 가 98.2% 가
93.2%, 33.7%

· 가 가 ,
· 99 2000 가 가 ,

- 가

· 가

· , , 가

-

·

3%

· , , 가 , 가
· 가 가

· (D/A) D/A ,
· BIS BIS
· 對症

· 98 (209) .
· “ 120 130%”

- < > 가
- () 2 가 4
- 28 29 (Brent油)
- 가,
- 美 가 (National Energy Policy)
- 6 가
- 200 b/d
- 2000 가
- 美日
- 가
- 亞太 가 100 b/d
- 가 Brent 25 26
- 3 가 美日 IT
- 5 64MD 128MD 가 140 253
- 28.9%, 35.1%
- PC , 1 D
- IC 1/4 ,



가 (, /)							
	1999	2000	2001				
			1	2	3	4	5
64M D	8.86	3.07	2.79	2.06	2.31	1.97	1.40
128M D	18.98	6.64	5.46	3.99	4.86	3.90	2.53

iycheon@hri.co.kr 3669-4028