

2001

- 가 7 -64% ,

- 가 7 ,

7 -11.2%

- 가 2001 7 71.0% 98 68.0%

- 2001 7 89.0% 98 92.3%

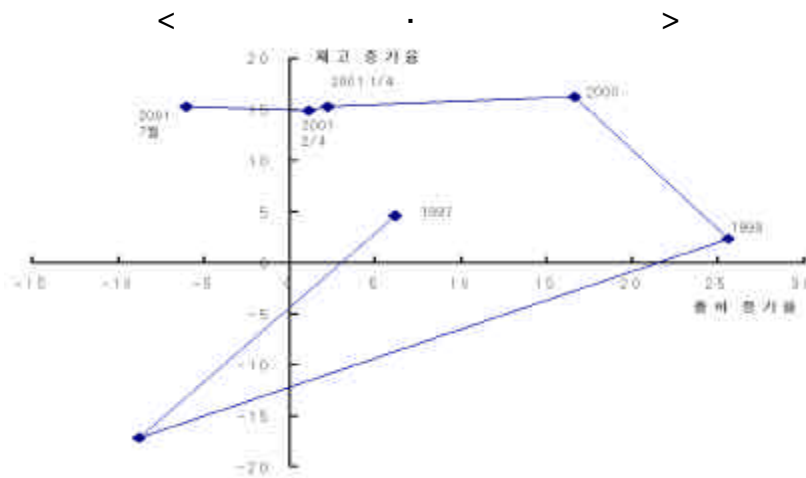
,
- 가

2002

- 가

- , 2002

가



최근 산업 경기의 특징과 전망

- () 2001 가
- 가 1/4 4.9%, 2/4 14%, 7 -64%
- 가 7 가
- 가 7 -11.2% 가
- 가 2001 7 71.0% 98 68.0%

(%)							
	97	98	99	2000	2001		
					1/4	2/4	7
가	4.5	-6.6	25.0	17.1	4.9	14	-64
	-5.9	-15.6	9.6	3.3	-4.7	-1.5	-5.3
	8.3	-3.8	29.3	20.4	6.9	2.0	-6.6
가	6.2	-8.8	25.6	16.7	2.2	1.1	-6.0
	13	-22.8	21.1	12.7	-3.0	2.6	-15
	19.9	24.1	30.6	21.7	9.1	-1.0	-11.2
가	79.2	68.0	76.5	78.3	74.7	74.5	71.0

: , 「 」, 2001. 6.
 : , 「 」, 2001. .
 :

- () 가
- 2001 7 89.0% 98 92.3%

가 가 2001

가

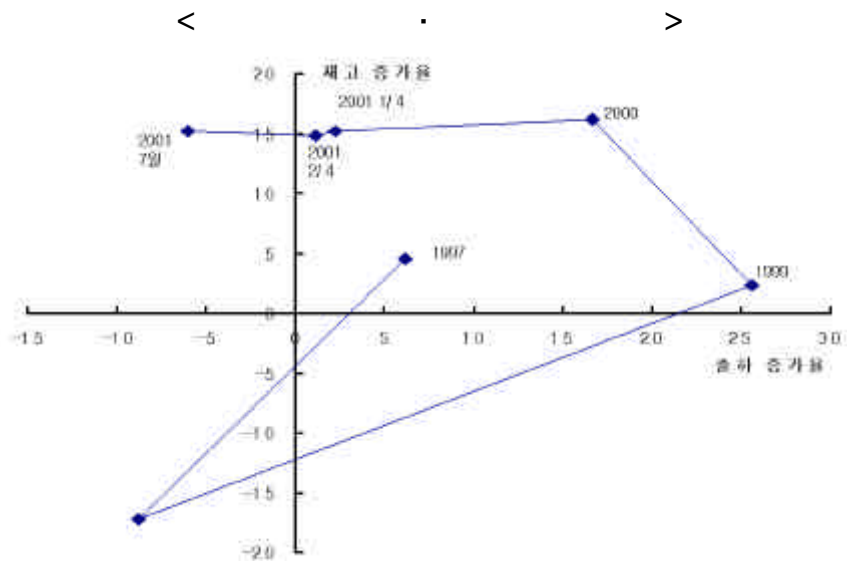
가 (%)							
	97	98	99	2000	2001		
					1/4	2/4	7
가	4.6	-17.2	2.3	16.4	15.2	14.9	15.2
가	6.2	-8.8	25.6	16.7	2.2	1.1	-6.0
	112.7	92.3	74.3	83.2	82.1	83.2	89.0
가	-6.4	-37.7	43.5	30.1	-6.2	-4.7	-10.3

: 「 」, 2001. 6. , 「 」, 2001. .

- ()

가 가 가 가

· 2001



· 가 가

·

· 1 2002

2002

-

· 2002

-

· (,) 2002

가 가,


· () 가 ,

· () 2002 가 가가

2001

· (IT)

2002 IT 가 ,

· () 2002 가 

2002 (%)						
		2002				
		4.3 (-26.3)	-7.6 (11.8)	-	0.8 (1.7)	- 가 가
		0.9 (1.9)	-4.0 (-10.5)	17.6 (37.1)	13 (-4.9)	- 가 가
		5.0 (3.7)	3.0 (-7.3)	7.0 (-24.6)	8.0 (11.2)	- GSM -
		-	4.3 (-58.9)	3.6 (-30.5)	5.5 (-8.8)	- 가 -
		5.8 (-1.9)	1.5 (3.0)	7.4 (-16.2)	4.5 (10.4)	- -
		2.1 (-0.2)	-	-	-	- -
		-0.8 (-2.1)	2.1 (3.5)	-3.7 (-7.8)	8.8 (0.8)	- -

: () 2001

bkyoo@hri.co.kr 3669-4032