

- ()

· () 가 1.6%p,

- 5.8%p

- () (1)가
1.47%p, (3) 1.3%p , 가 가

· 現

- () 2001 4/4 2002 1/4 가 43.5
가 4 5%

- () ,

· 가

- () 가 , 가

- () 가 ,
가

· 가 ,

- 가 ,

- ·

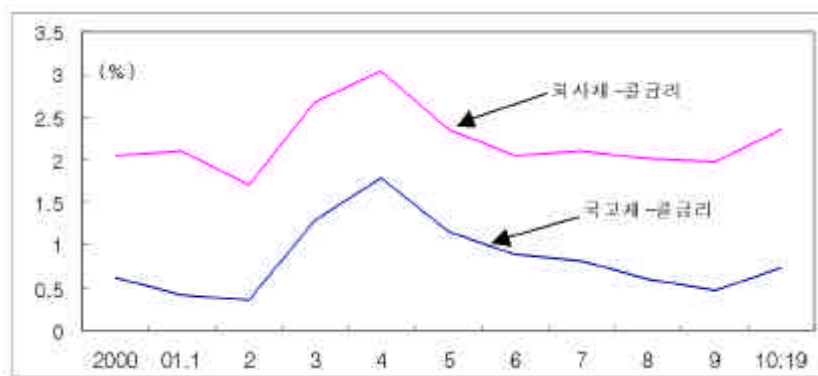
- 가

초저금리의 파급 효과 분석

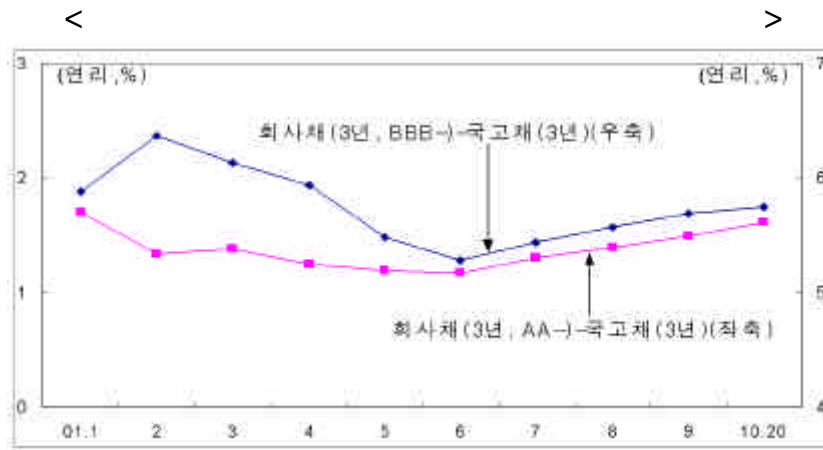
- 가
- 4 가 5.25% 4.0%
- 가가
- 가

		(%)				
		2000	2001.6	7	8	9
()'	M2	30.2	13.5	12.5	12.4	12.4
	MCT	14.4	8.6	8.3	8.8	9.3
	MB	5.6	8.8	9.8	-	-
		20.0	9.6	8.9	10.5	7.2

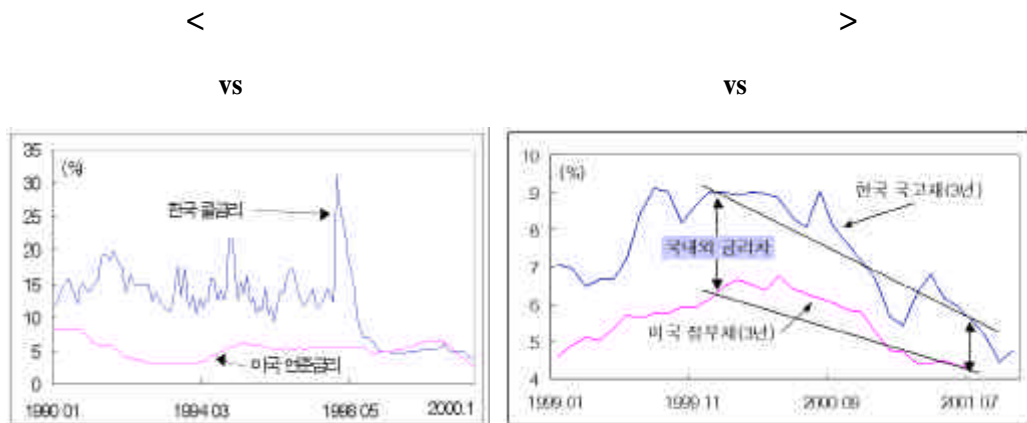
- ⋮
- (3)가
- (3 - 1)
- 6 0.89%p 9 0.48%p
- 가 가 0.74%p
- < >



- **10%** 가 , - **BBB-** (3)
- 가 6 12%p 1.6%p , - 5.8%p
- 가 , BBB-



- 現 가 , 가 가
- 가 가



- , (1)
- , (3) 2.8%p
- 1.3%p
- 가 가 0.73%(10 22)
- 가 2000 2.4% 8 1.10% 가, 1.85%
- ,
- ,

< >



- 2001 4% 5%
- 가
- 2001 4/4 2002 1/4 가 43.5
- , 가
- 2002 1/4
- 2001 4/4 2002 1/4
-

-
 .
 가 ,
 . ,

(,)				
	2000. 12	2001. 3	6	9
	61,811	36,835	79,330	136,445
1	43,331	- 13,184	- 1,310	3,463
	- 73,355	37,675	9,612	74,762
	19,465	18,991	9,792	26,195
	- 52,685	- 10,832	13,792	- 261
MMF	- 52,441	33,521	- 15,527	43,680
	- 49,026	5,518	- 3,637	824

: , 9 , 2001. 10.

-
 . 5% (AA-)
 . 가
 . 가
 . 가 가
 가
 -
 . 가
 .
 . 가
 가

- 가

가

가

- ()

· () BIS , 가

가

· , 8 가

-19.3%

· , 9 1

·

가 (%)				
2000. 4/4	2001.5	6	7	8
5.6	-5.3	-2.8	-10.4	-19.0

- ()

,

· 가

가


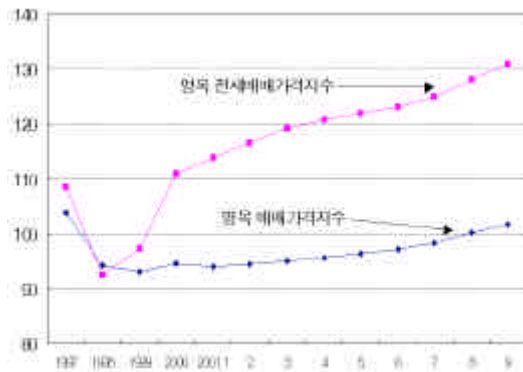
()			
1999.12	49.9	14	48.6
2000.12	60.6	3.5	57.1
2001. 7	21.8	(-0.3)	22.1

- (가) 가 가
 ·(가)
 가

- 가 , 2011 9 가 가
 가 16% 가
 3.6% 가 19% ,
 가 20.7% 가 ,

·() 가 가
 , 가 가

< 가 >



- () 가 가 ,
가
·가 , 가

- ()
7%
·

- () 反 가 가 ,
· 가 가 가

- () ,
· 가
· 가 , 가 가 ,
·(가) 가
· 가 가

- 가 ,

· ,
· 가 가 가 가
- ·
· 가 가 ()
·
- 가
· 가
· 가
- ,
·
가
- ()



jklim@hri.co.kr 3669-4026