

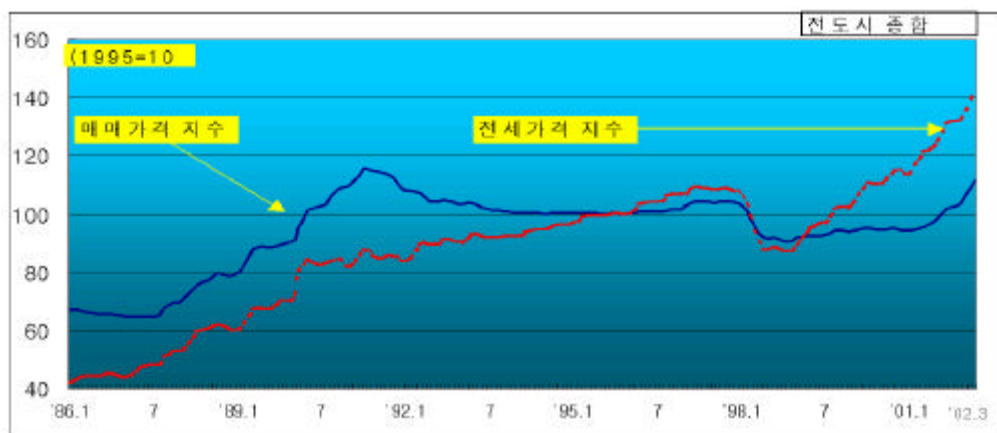
가	
2002 1/4	
- () 2002 1/4	74.7% 가 184
· 가	, 가 SOC
- (가) 2002 1/4	가 7.6%
, 가 7.3%	
- (가) 2002 1/4	가 1.76%
가 (7.6%),	97
- (2002)	가 ,
	가 가
- ()	1988 1)
2) 1-2 가	가
· ,	가
- ()	,
- ()	, 가
· . . ' ' .	

건설·주택 경기의 호조세 지속 가능성

1/4

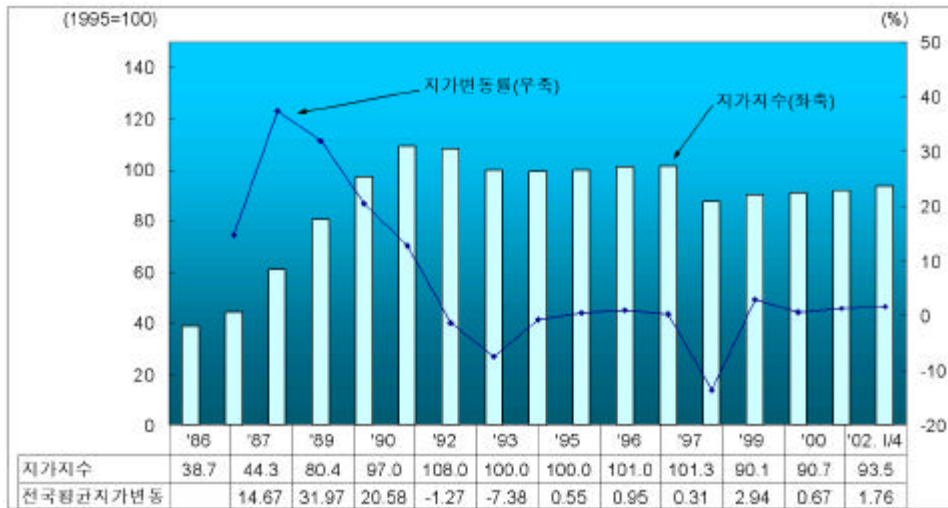
- () 2002 1/4 74.7% 가 18.4
- (-) 가
- () 가 SOC
- () 50% 117% 가 가 가 ,
- 18.7% 99.1% 가
- () 44.0% , -4.3%
- 26.6%
- (가) 2002 1/4 가 7.6%
- , 가 7.3%
- 가
- 가
- , 가 17.8% , 4

< 가 가(1995=100) >



- (가) 2002 1/4 가 1.76%
- 가 (7.6%), 97
- () , 가
- () 2.11%(3.0%), 1.51% ,
- 가 0.78%
- () 가 (2.06%) ,
- (1.78%), (1.16%)

< 가 >



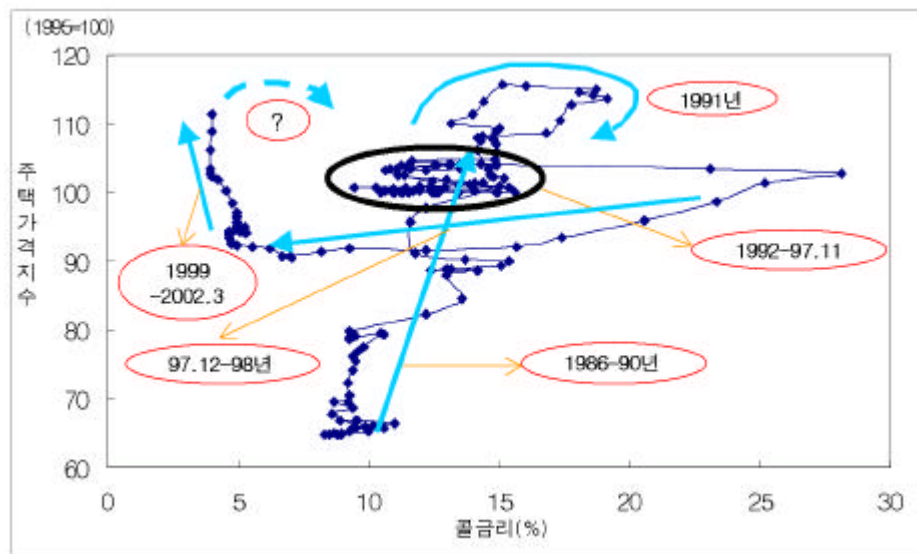
- : 1) 가 1997.1.1 = 100 , .
- 2) () .

2002 1/4 (, %)			
	2001	2002 1/4	2002 (E)
	37.9(7.2)	13.89(99.1)	38.9(2.7)
	32.6(8.7)	13.14(117.0) ^P	33.4(2.5)
	5.4(0.6)	0.75(-18.7) ^P	5.5(2.5)
	29.9(21.0)	4.48(26.6)	31.5(5.2)
	9.2(20.2)	1.07(-4.3)	9.8(6.5)
	20.7(21.8)	3.41(44.0)	21.7(5.0)
	67.8(12.8)	18.4(74.7)	70.4(3.8)

: () (%) . 2002 HRI .

- (2002) 가 ,
 가 가 ,
 . 가
 1)
 ,
 , 가 , ,
 가 ,
 . , 5 가 가
 가

< 가 >



1) '5 '(600 (47)
) , 2002 5 (Construction Business Survey Index)가 145.5
 , 3 148.8, 4 159.1 .

- ()

2) 1-2 가 1988 가 1988 가, 1) 가

가 1) (), 2) ()

() 가 가 1) , (), 2) 가 / 가 ()

가

		1988	1989	1990	1991	1992-97	1998	2001	2002.1/4
가 (%)		13.2	14.6	21.0	-0.5	-4.8	-12.4	9.9	7.6
	(%)	9.6	13.3	14.0	16.6	12.6	15.7	4.6	3.98
	가 ()	693.1	918.6	747.0	657.1	784.0	406.1	572.8	792.7
	GDP (%)	10.5	6.1	9.0	9.2	6.7	-6.7	3.0	5.7
	()	0.8	1.4	1.8	1.9	2.5	2.4	6.3(2000)	-
	(%)	69.4	70.9	72.4	74.2	84.3	92.4	98.3	-
	()	31.7	46.2	75.0	61.3	61.7	30.6	53.0	14.1
	가 가(%)	77.7	76.9	80.3	75.6	95.9	98.1	126.6	127.5

- () ,

.

.

,

- () , 가

.

가

.

-

,

.

,

.

.

'

'

- ,

.

.



jklim@hri.co.kr 031-288-7337