

가	
가	
- ( )	LNG FPSO( )
	가
- ( )	, 가 가 가 가
	가
가	
- ( 가 ) 2000	700 가
가	2001 1,000 . 2002
	가 1,600
- ( 가 가) 2000	, 가 가
85%	, 2001 가 LNG 가
	70% . 2002 LNG FPSO,
	가
50%	
- (LNG FPSO )	2006 60 (100
)	LNG
	. 5 320 가 FPSO
- ( ) 가	
	2010
-	가
LNG FPSO	가

## 국내 조선 산업 고부가가치화의 현주소

가가

- ( ) 가 가가 ,

가가 가가

가가

LNG , FPSO(

가

- ( ) ,

가가 가

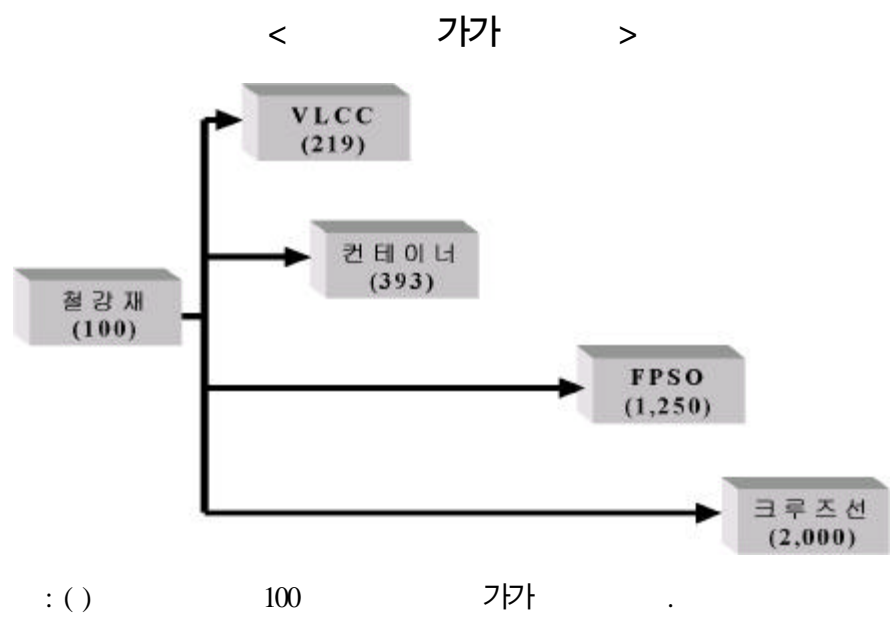
가

가가

가가 VLCC(30 )

(5,500TEU ) 2 , FPSO가 5 , 10

가가



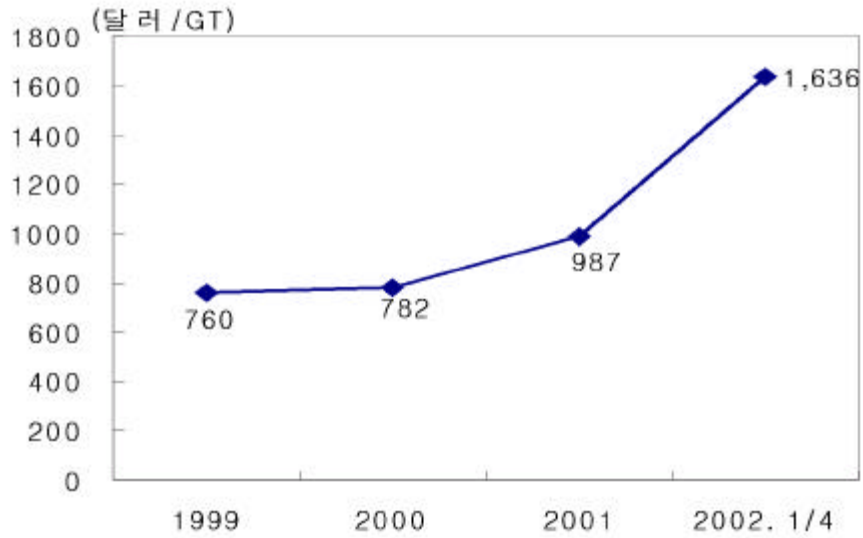
가가

- ( 가 ) 2001

가가

· 2000 700 가가 가  
 · 2001 1,000  
 · 2002 1/4 46% ,  
 가가 1,600

< 가 >

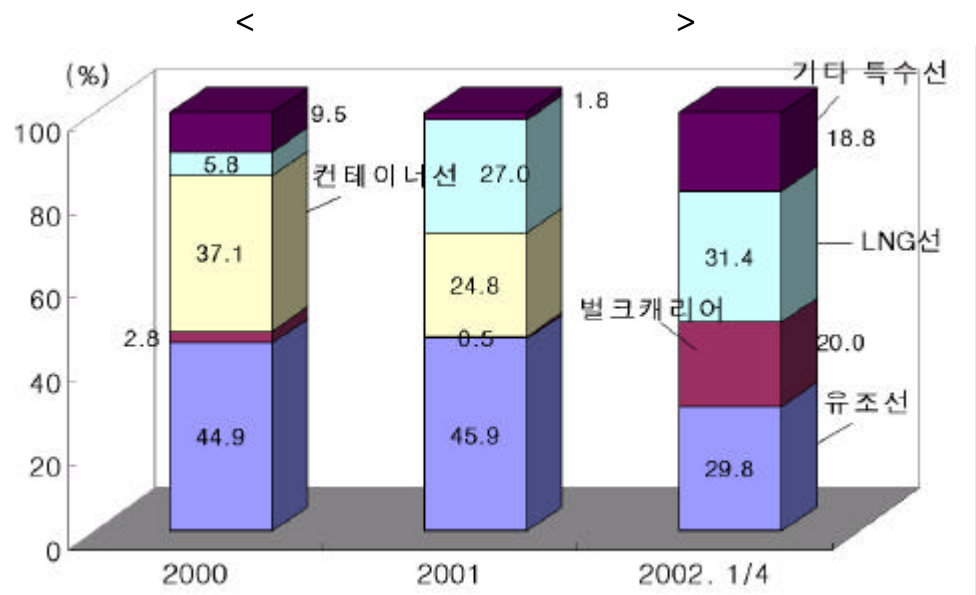


: ,  
 : 2002 CGT .

- ( 가 ) 가) 가가 가 LNG FPSO( )

· 2000 , 가가 85%  
 , 2001 LNG 27% 가가  
 70%  
 · 2002 LNG FPSO,

가  
가 50%  
가



가  
가  
LNG , FPSO  
가 가  
70%  
(LNG FPSO ) LNG FPSO  
2006 52 LNG  
50%  
5 320 가

LNG FPSO	
LNG	- 2006 52
	· 60 ,
FPSO	· 100 LNG 가 가
	- 2006 가 가
LNG	· 320 FPSO가 210 40
	- 2006 가 가

: 2002 5 Lloyd's Clarkson .

- ( ) 가가

**2010**

· 30%  
가가

- ( ) 가 가가 가  
LNG , FPSO 가

- ( ) 가

· ,

M&A



hsjung@hri.co.kr (031) 288-7342