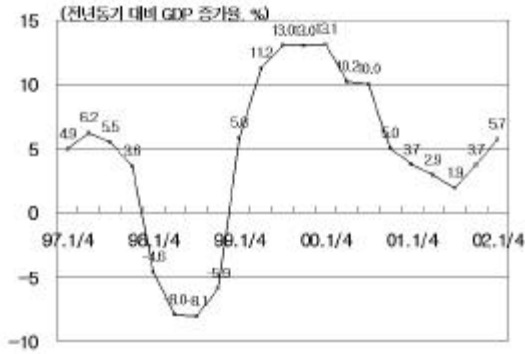


## 經濟 指標

---

- ❖ 國內總生產 1人當 GNI
  - ❖ 產業 活動
  - ❖ 國內 金融 指標
  - ❖ 國際 金融 指標
  - ❖ 僱傭
  - ❖ 對外 去來
  - ❖ 物價
  - ❖ 2002年 巨視 經濟 展望
  - ❖ 2002年 主要 產業 修正 展望
-

國內總生產 1人當 GNI



가 , 2002  
6.2% 가 ,

		1996	1997	1998	1999	2000	2001	2002(E)	
( )		418.5	453.3	444.4	482.7	522.0	545.0	599.0	
		5,200	4,766	3,177	4,058	4,617	4,222	4,773	
1	GNI	11,380	10,307	6,744	8,595	9,770	8,900	9,500	
	, %		6.8	5.0	-6.7	10.9	9.3	3.0	6.2
			7.2	3.2	-10.1	9.4	6.7	3.7	6.5
			9.1	-8.7	-38.8	36.3	35.3	-9.8	6.9
			6.1	2.3	-10.1	-10.3	-4.1	5.8	7.4

: (E)

産業活動

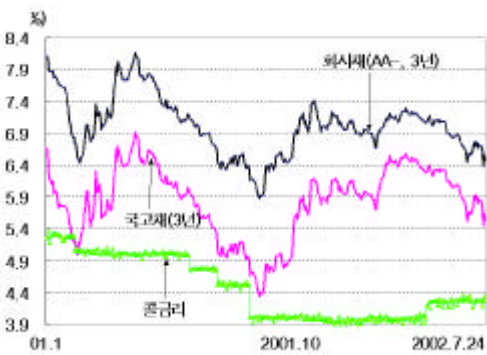


5 가 . 7.7% 가 . 가  
7.5% 가 . 5.1%  
가 , 가 가  
2.6% 가 . 가 76.5% 3 4  
13.7%

	1999	2000	2001				2002			
			Q1	Q2	Q3	Q4	Q1	4	5	
	24.2	16.8	5.0	1.7	-1.8	2.3	1.8	3.9	7.4	7.7
	13.0	9.8	2.5	4.4	4.9	6.5	4.6	8.0	7.8	7.5
	30.9	11.7	3.7	-2.8	-5.7	-7.1	-1.0	33.3	21.9	-13.3
(%)	0.8	15.1	-25.3	1.7	17.0	60.1	14.4	85.6	31.3	2.6
가 (%)	76.5	78.3	74.7	74.6	72.2	72.4	73.2	76.8	77.7	76.5
(, %)	0.33	0.26	0.33	0.23	0.20	0.17	0.23	0.08	0.08	0.04

:

國內金融指標



美 가

美

가

가 S&P

가 가 , /

發

가가

가

가

가

가

美

가가 800

美

가

美

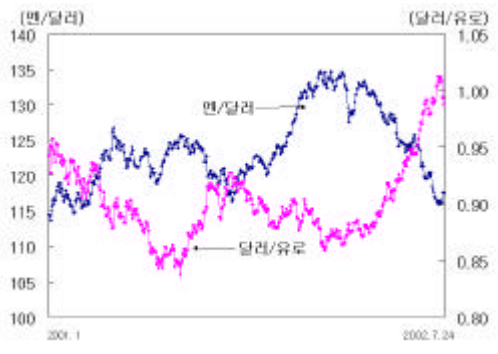
가

美

	2000	2001				2002				
		Q1	Q2	Q3	Q4	Q1	4	5	6	7.24
가 (%)	20.0	11.40	9.60	7.2	14.0	15.0	17.0	17.8p	-	-
가 (%)	30.3	18.20	12.50	12.40	13.4	14.5	15.7	14.5p	-	-
(1)	6.01	5.01	5.04	3.97	4.01	3.99	4.04	4.17	4.35	4.35
CP (91)	7.13	5.97	5.62	4.62	5.01	4.98	4.86	4.94	5.03	4.95
(%) (3)	8.13	7.67	7.10	5.95	7.04	7.07	7.11	6.90	6.59	6.47
/	1,265.0	1,327.5	1,297.5	1,309.6	1,312.9	1,325.9	1,293.7	1,226.3	1,201.3	1,175.1
가	504.62	523.22	595.13	479.68	693.70	895.58	842.34	796.40	742.72	721.41

: 1) 가 . 2) , 가

國際金融指標

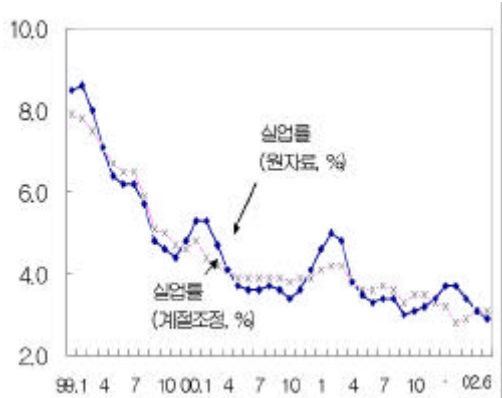


美 가  
美 가  
美 가  
美 가  
美 가  
美 가

( : p, %, , , )

	2000	2001				2002				
		Q1	Q2	Q3	Q4	Q1	4	5	6	7.23
Dow Jones 가	10,786.9	9,878.78	10,502.4	8,847.56	10,021.5	10,403.94	9946.22	9925.25	9243.26	7702.34
(10 )	5.12	4.88	5.40	5.03	5.03	5.40	5.09	5.05	4.81	4.41
(30 )	5.46	5.45	5.75	5.42	5.47	5.80	5.59	5.62	5.51	5.27
(%)	6.53	5.19	3.86	3.08	1.54	1.69	1.81	1.80	1.81	1.77
LIBOR(3 )	6.40	4.87	3.84	2.59	1.88	2.03	1.92	1.90	1.86	1.85
(10 )	1.63	1.28	1.19	1.41	1.37	1.40	1.38	1.39	1.32	1.30
/	114.41	126.18	124.72	119.42	131.64	132.78	128.59	124.26	119.59	117.59
/	0.9422	0.8782	0.8502	0.9108	0.8896	0.8716	0.9000	0.9337	0.9916	0.9888
/100	1,093.16	1,064.27	1,043.51	1,090.98	1,009.40	999.40	1008.31	998.50	1007.57	999.79

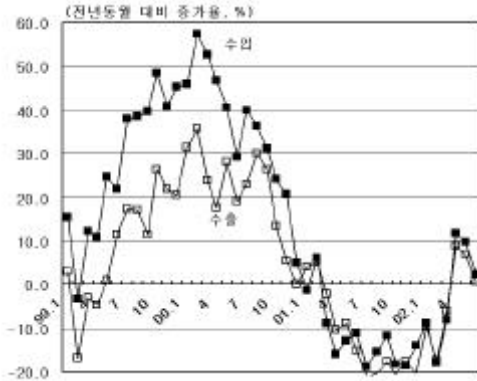
雇傭



6  
5 (-7.6%)  
13 4,000 (-18.0%)  
2.7%  
3.0%  
10 (2,000, 12%p)  
20 10 가  
가 5 1,000 (0.7%)  
4,000 가 7  
OECD -0.3%p 2.8%

	2000	2001				2002				2002(E)	
		Q1	Q2	Q3	Q4	Q1	4	5	6		
(%)	4.1	4.8	3.5	3.3	3.0	3.7	3.6	3.1	2.9	2.7	3.1
( )	889	1,029	791	755	725	819	797	707	661	611	770
( )	21,061	20,401	21,677	21,697	21,673	21,362	21,216	22,060	22,223	22,274	22,563

對外 去來

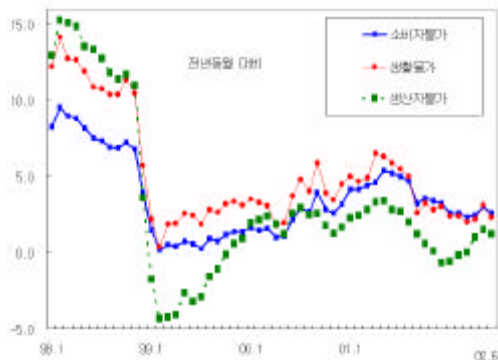


6 130.0 0.5%,  
 119.7 가  
 10.3 2.2%  
 가 가  
 가 가  
 . 6 가 가  
 , 가 가

( : 億 )

	1999	2000	2001	2002. Q1	4	5	6	2002(E)
	1,436.9	1,722.7	1,504.4	356.9	132.0	142.2	130.0	1,640
	1,197.5	1,604.9	1,411.0	336.9	125.4	126.9	119.7	1,561
	244.8	122.4	86.2	17.1	-0.1	10.5	-	60
	283.7	168.7	133.9	32.7	11.3	15.3	-	-
	-6.5	-28.9	-35.3	-14.3	-3.6	-5.6	-	-
	-51.6	-24.2	-8.9	-0.2	-7.4	1.8	-	-
	19.2	6.8	-3.6	-10	-0.5	-10	-	-
	20.4	121.1	-35.8	9.1	14	-8.8	-	-
가	740.5	962.0	1,028.2	1,060.9	1,076.6	1,096.3	1,124.4	-

物價



6 , 6  
 , 가  
 가 -0.1% ( 2.6%)  
 가 0.4% 가  
 ) 가 ( , 가  
 2001

	2000	2001					2002			2002(E)
		Q1	Q2	Q3	Q4	Q1	5	6		
가	2.3	3.6	5.0	4.2	3.4	4.1	2.5	3.0	2.6	3.5
가 ( )	2.0	2.5	3.1	2.0	0.0	1.9	0.7	1.5	1.2	-
가 (%)	3.7	5.1	6.8	5.3	3.4	5.1	2.2	3.1	2.3	-
WTI 가(\$/bbl )	26.8	28.6	27.4	23.4	20.4	20.4	26.3	25.3	26.9	-

		1997	1998	1999	2000	2001(p)	2002(e)
	(%)	5.0	-6.7	10.9	9.3	3.0	6.2
	1 GNI(\$)	10,315	6,744	8,595	9,770	8,900	9,500
	(%)	3.2	-10.1	9.4	6.7	3.7	6.5
	(%)	3.5	-11.7	11.0	7.9	4.2	6.7
	(%)	-2.2	-21.2	3.7	11.4	-1.7	7.0
	(%)	2.3	-10.1	-10.3	-4.1	5.8	6.9
	(%)	-8.7	-38.8	36.3	35.3	-9.8	7.4
( )	( \$ )	-81.7	404	245	122	86	60
	( \$ )	-84	390	239	118	95	79
	( \$ )	1,362	1,323	1,437	1,723	1,504	1,640
	가 (%)	(5.0)	(-2.8)	(8.6)	(19.9)	(-12.7)	(9.0)
	( \$ )	1,446	933	1,198	1,605	1,411	1,561
	가 (%)	(-3.8)	(-35.5)	(28.4)	(34.0)	(-12.1)	(10.6)
	가( , %)	4.4	7.5	0.8	2.3	4.1	3.5
	/\$ ( , )	951	1,399	1,190	1,131	1,291	1,210 1,230
	( , )	1,695.0	12,04.0	1,138.0	1,264.5	1,313.5	1,160 1,180
	(%)	2.6	6.8	6.3	4.1	3.7	3.1