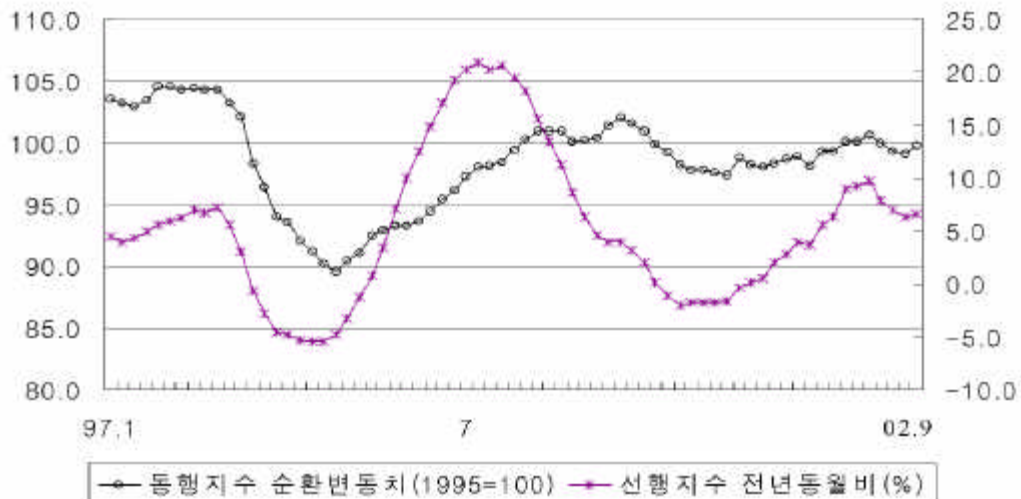


실물 경기 둔화 조짐

- () 가 ,
- () , 34
- 가 . 2.0% 가 , 가 (82%
- 가) 가 (2.9%) (2/4). 가
- 74.6% 2.4%p
- () 가 (2.9%)
- () 가 2.8% 가
- (10.2%)
- 가 , 가 가
- 99.8 0.7p 가
- 6.6% 0.3%p
- 가
- 6 가 가 가



가

- () 10 가 0.3% , 2.8%

· 가 8, 9 ,

가

, 3

· , 가 ,

· 가 0.7% , 2.2%

- () 가 ,

가

· 가

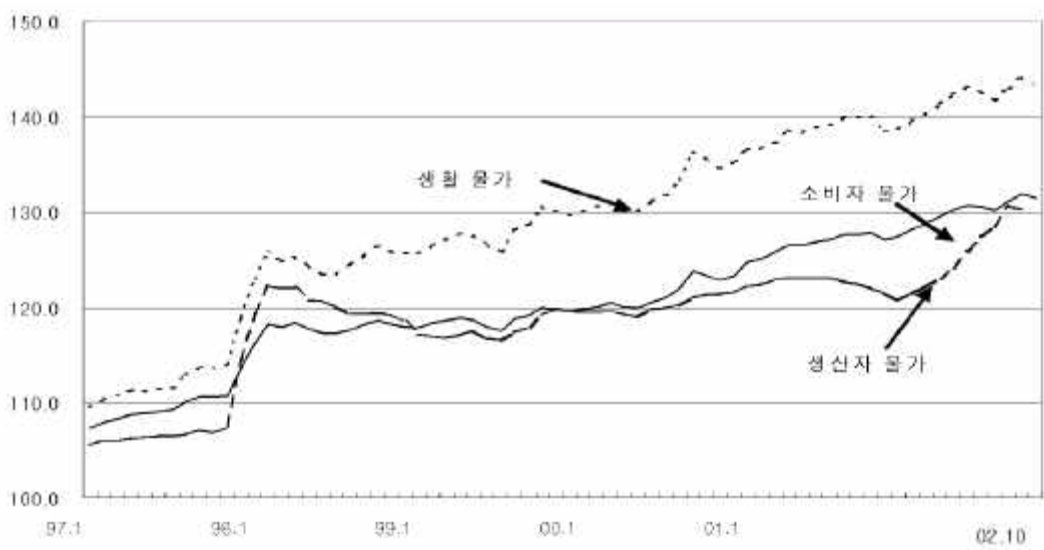
,

· 가

· 美 戰爭 가 ,

가 3%

< 가 (1995=100)>



- () 10 152.2 25.9% 139.0
 20.8% 가 , 13.2

. 가

가

. 가 가 ,

9 20% 가

. 2000 2 33

- () 가 , 가

. 가 , 가

가

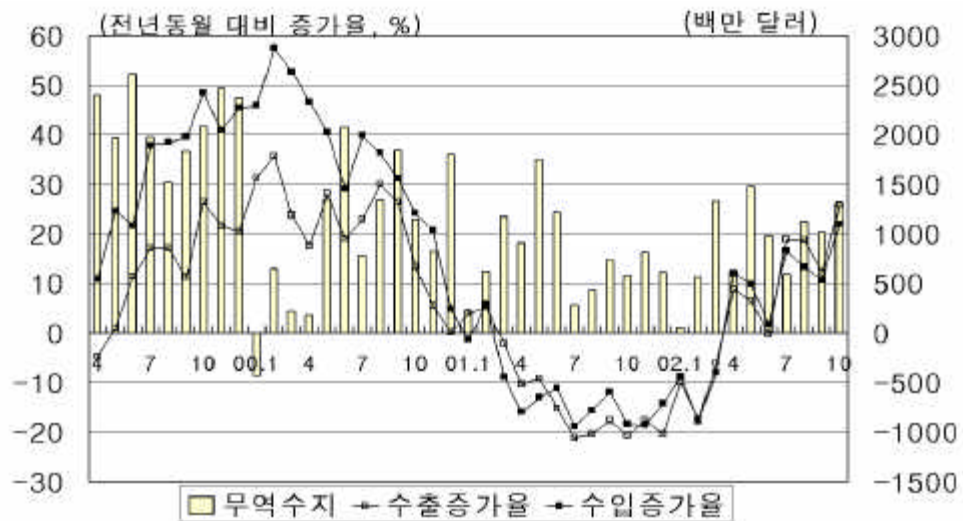
,

가

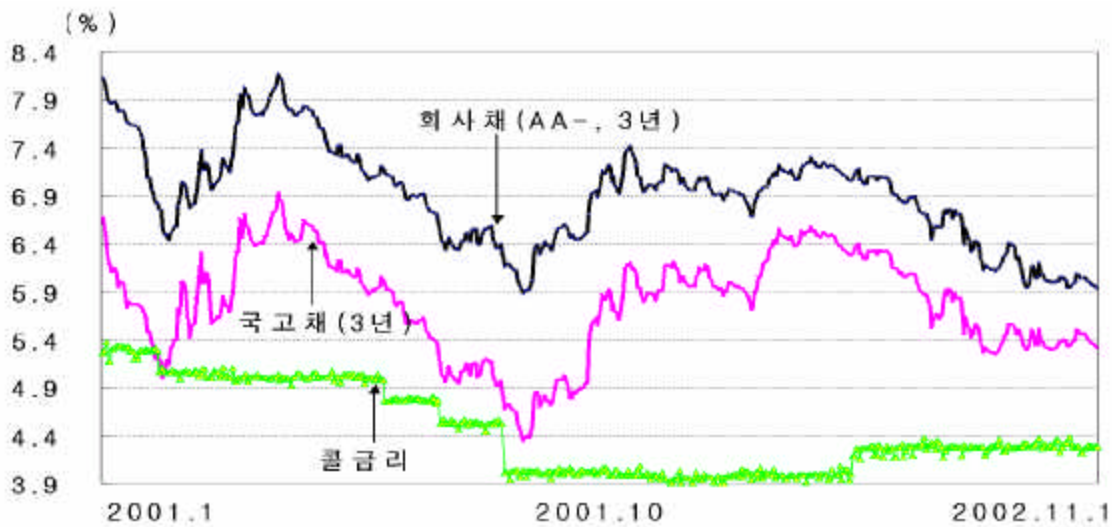
. 100

<

>



- () 가
 . 가 가
 . , 가가
 . 가
 美 BSI 가
 - () 가
 .美 . 가 가 ,
 . , 가 가 가 가
 . 가 . 가
 < >



- ()

·美 가

美 가
가 가

(trading reference)

- ()

·美 가

가

·美

가

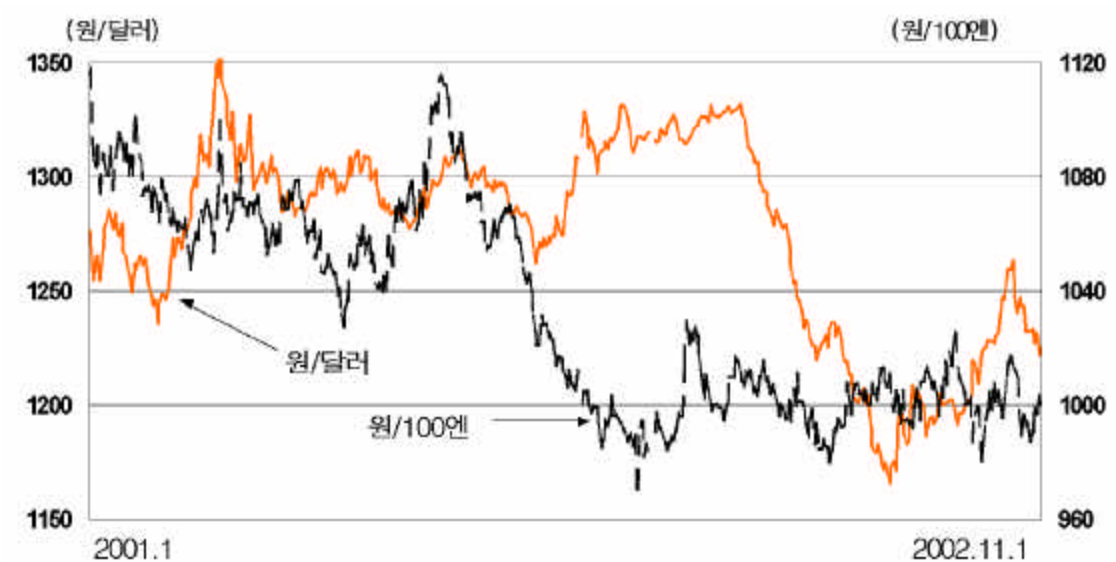
가

·

가 가

日

< / /100 >



가

- () 美 가 가 美 가
 . 美 , 美 가 가
 . 美 II 가 가
 . 美 美 가 가

- () 美 가 가

. 美 美 가

가

. 美 가 가 FOMC 가 가
 가 가 가 가



< 가 >

