

- 
- ( )
- ( ) 가 ,
- 
- ,
- ( ) - 가
- 가 ) 가 40 가
- 20 ,
- 
- ( ) 가 ,
- ( 가 ) 가
- ( ) ,
- ( )
- ( ) 가 , ,

## 미-이라크 전쟁의 영향 및 대응 방안

- 가

1)

- ( ) ' ' Pax-Americana
- ( 가 ) 全 ( '惡 軸)  
가 ' , '
- ( ) 親美 ( : )
- Pax-Americana
- ( ) Pax-Americana .
- .
- .
- . , OPEC 가

<	>
-	
· 1990 8 2	( ' ' )
· 對	(8/6), 對 (8/25)
· 1991 1 17	( , 美 , )
	)
· 1991 2 28 6	
-	
·	
·	
·	
·	

- ( )
  - ( ) 가 , ,
  - ( ) 가 他 ( : ) , 가

2) 가

- 가
  - ,
  - ( 가 ) 1/4 2/4
- 가 가 가
  - , 가
  - ,
  - , 對美

1)

○

- ( ) 91
  - 88 4.6% 91 0.6%

92 1.8%

90 2.0%

· 90 4.4% 91 2.3%

- ( )

· 90 가 91 91 -1.2%

: 0.9%(90 2/4 ) -0.7%(3/4 ) -3.2%(4/4 ) -2.0%(91 1/4 )

· , 92

가

< 1991

>

( : %)

	1989	1990	1991	1992
(EC)	3.3	2.0	0.6	1.8
	3.2	2.1	0.2	1.5
	2.5	0.8	- 1.2	2.1
	3.4	2.8	0.7	1.1
	4.7	4.8	4.0	1.3
	4.0	3.7	4.2	6.1
	5.5	5.7	5.8	7.9

: IMF.

- ( )

· 90 0.5%p 가

·

·

가 가

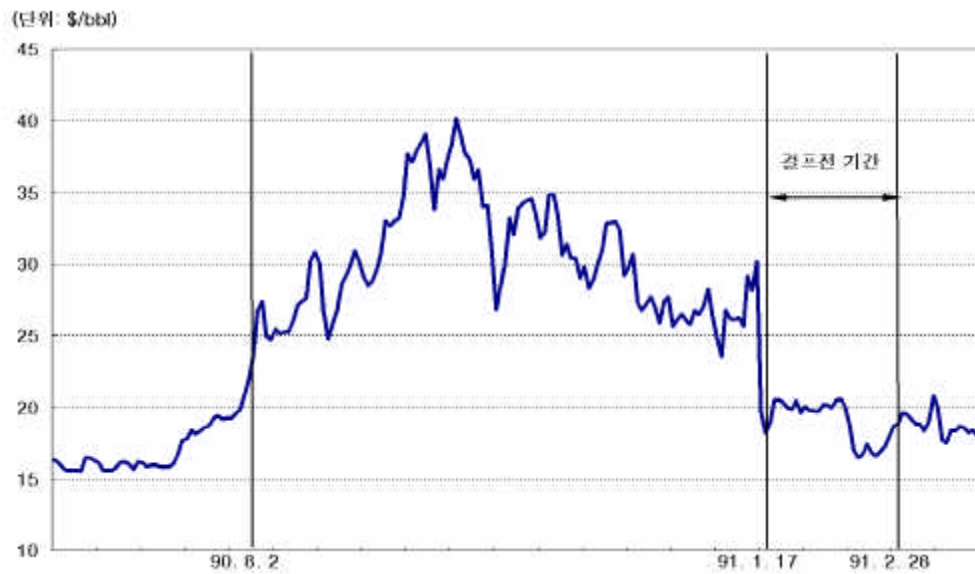
< 1991 가 ( ) >

	1990		1991		1992	
가	4.4		2.3		4.2	
	5.7	4.6	2.9	2.4	3.2	4.0
	6.0	7.3	7.7	9.1	8.4	10.2

: IMF.

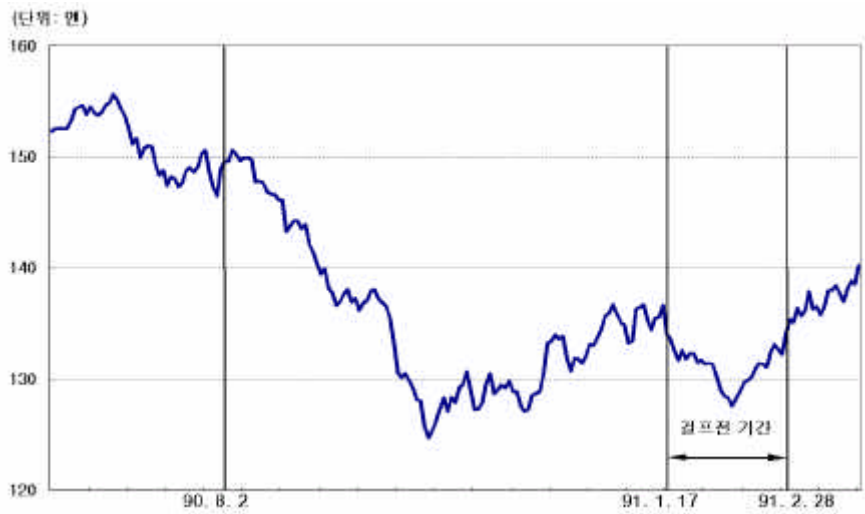
- ( 가) 以前 以後
- ( ) 90 6 16 40
- ( 30.25 )
- ( ) 19
- 

< 前後 가(Brent油) >



- ( ) 가 ,
- ( ) / 90 8
- 가 (150 120 )
- ( ) / 130 120
- ( ) 91 6
- 140
- .
- 가
- 가

< 前後 / >



- 
- ( ) 2001
- 가
- : 5.7%(2000 ) 3.9%(2001 )
- 4.2%(2002 )
- .

< 가 ( ) >

	2000		2001		2002(E)	
가 (%)	12.6		-0.1		2.1	
	12.0	11.8	- 1.1	- 1.3	12	17
	15.0	15.9	2.6	1.6	3.2	3.8

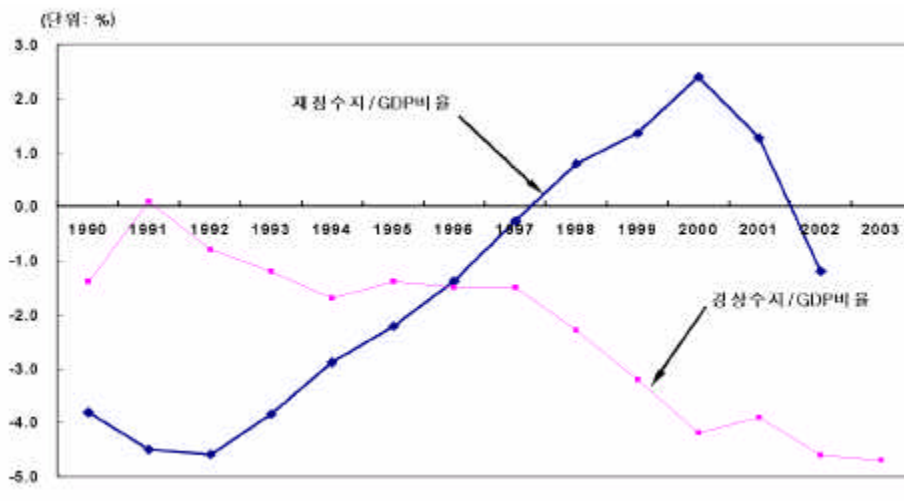
- ( )

.

.

가 가  
對GDP 5%

< 對GDP >



2002 11 FOMC가 1.75% 1.25% 0.50%p  
40 가

1%p 가

가

, ( )

가

< 前後 >

89. 6	9.53%	-	FRB	( )
90. 8	8.13%	14%p		
91. 1	4.03%	4.1%p		
92. 12	2.92%	1.1%p	FRB	( )

: .

2)

○

- ( ) 5

· 5 89 7 92 1 93 1

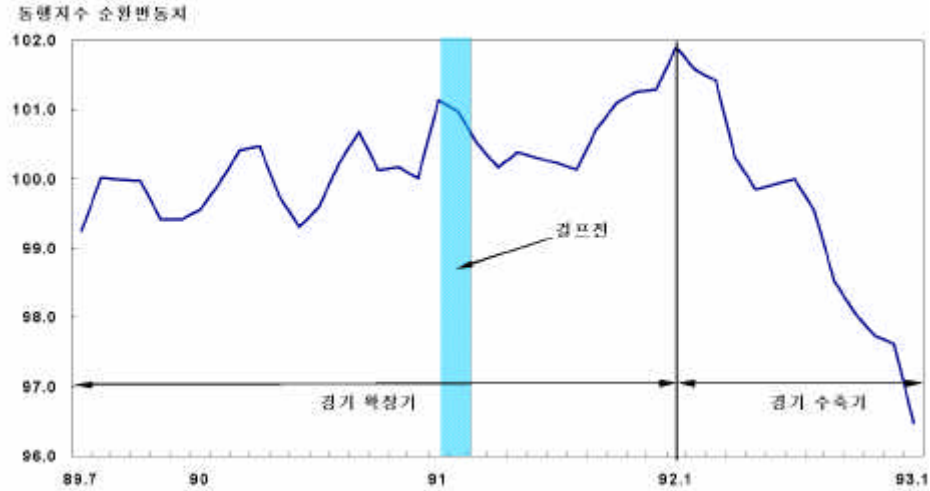
42 가

· (30 ) : 89 7 ~ 92 1

· (12 ) : 92 1 ~ 93 1



< 5 >



- ( ) ,
- (90 4/4 ) 가
- (91 1/4 ) 가

가 가 가

< 前後 GDP 가 >

( )

	1990			1991	
	2/4	3/4	4/4	1/4	2/4
GDP(%)	10.1	9.6	6.5	10.0	10.6
(%)	10.0	8.8	8.6	7.7	8.0
(%)	31.3	28.7	25.4	18.7	13.8
(%)	18.4	17.5	16.6	18.7	20.6
( )	-27.6	-30.1	-48.3	-43.4	-62.9
( )	-28.4	-31.9	-57.4	-24.3	-35.4

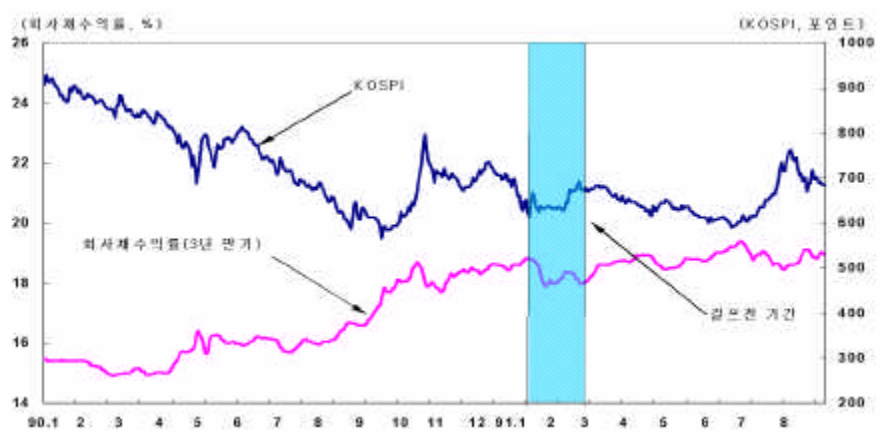
- (가 ) 가 , 가 ,
- ( 가 ) 가
- 가 , 가

< 前後 가 >



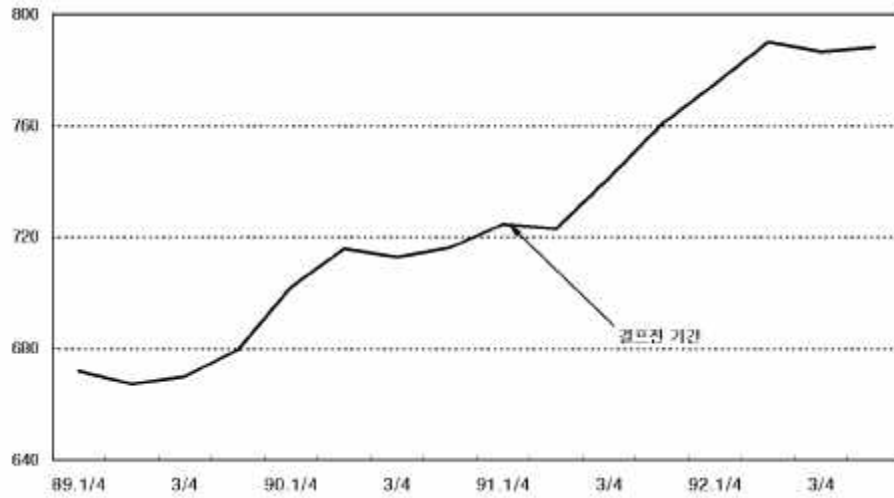
- ( 가 ) 가
- (91.1.17) 前後 가 : 613.34 (1.16) 641.42(17)
- 667.35(18) 663.10(19)

< 前後 가 >



·( ) 가 ,

< 前後 / >



○

- 가 ,

·( ) 가 가

·( ) 2002 가 ,

· 가 base effect ,

3) -

○

	< - >
	- , 2 9.11 · 가 , , ·
	- 終戰 · 가 - 가

- ( ) -

- , 가
- 가
- , 가

- ( )

- 가
- 가 , EU 가
- 가

- (가) ) 가 20 ,

· (가) 25

OPEC 가 22~28

가

, OPEC

가

가

가

가

· ( )

가 ,

가 가

가

2002

가 가

,

○

- ( ) GDP 가 가 ,

가

·

가

,

2002

8 300

( )

2

16

·

,

가

가 가 가

- (가) 가  
· 가가 1 가 0.07 0.1% ,  
(107 ) , 가  
· 가가 OPEC  
가

- ( ) ,

·(가)

·( )

·( / ) 가 가  
1,150 가

○

-  
· , 가  
( : )

-  
· 가 가  
( : )

○

- 가  
· - , 油 , ,  
가 , 油 , ,
- · ,
- 美 (Contingency Plan), 社가  
Back-up ,
- ·  
( : 가 , 가 , 가 ,  
가 ) 가 가  
·省 가



juwon@hri.co.kr 3669-4030