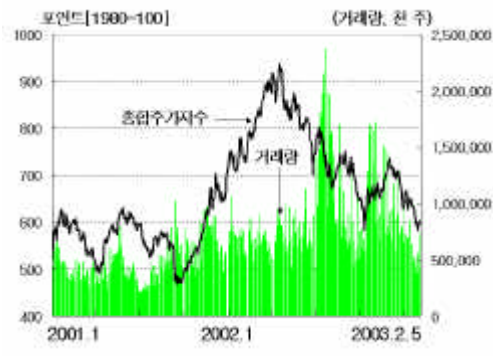
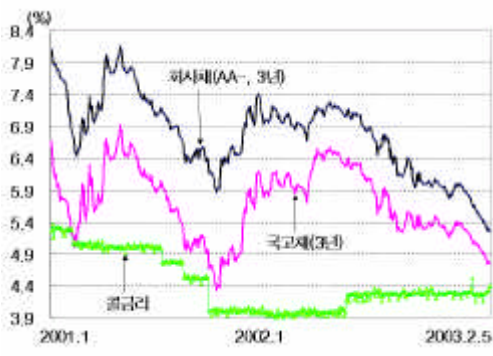
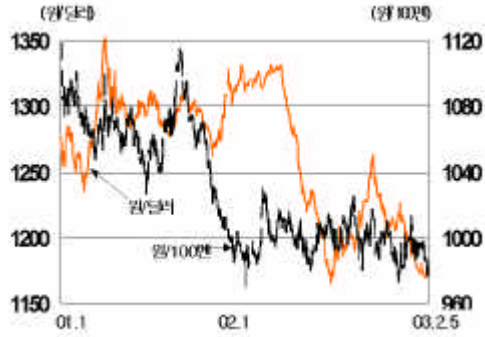


經濟 指標

- ❖ 國內總生產 1人當 GNI
 - ❖ 產業 活動
 - ❖ 國內 金融 指標
 - ❖ 國際 金融 指標
 - ❖ 僱傭
 - ❖ 對外 去來
 - ❖ 物價
 - ❖ 2003年 巨視 經濟 展望
-

國內 金融 指標



가 , 가
 가 , 가
 , 對 . 美
 , 가
 가 , 가 가 가
 가 가 가
 , 가 가
 , 가
 - 가 , , 가
 가 , 2 가 가
 . 가 가 가 가
 가 가 가 가
 가 가

| | | 2001 | | | | 2002 | | | | 2003 | |
|-------|-----------|---------|---------|---------|---------|---------|---------|---------|---------|---------|---------|
| | | Q1 | Q2 | Q3 | Q4 | Q1 | Q2 | Q3 | Q4 | 1.10 | 2.5 |
| 가 (%) | | 11.40 | 9.60 | 7.2 | 14.0 | 15.0 | 17.0 | 15.1 | 10.7 | - | - |
| | M2 | 18.20 | 12.50 | 12.40 | 13.4 | 14.5 | 14.7 | 12.1 | 11.8 | - | - |
| (%) | (1) | 5.01 | 5.04 | 3.97 | 4.01 | 3.99 | 4.35 | 4.27 | 4.52 | 4.27 | 4.41 |
| | CP (91) | 5.97 | 5.62 | 4.62 | 5.01 | 4.98 | 5.03 | 4.95 | 5.03 | 4.96 | 4.63 |
| | (3) | 7.67 | 7.10 | 5.95 | 7.04 | 7.07 | 6.59 | 6.00 | 5.68 | 5.54 | 5.27 |
| / | | 1,327.5 | 1,297.5 | 1,309.6 | 1,312.9 | 1,325.9 | 1,201.3 | 1,227.8 | 1,186.2 | 1,178.7 | 1,174.2 |
| 가 | | 523.22 | 595.13 | 479.68 | 693.70 | 895.58 | 742.72 | 646.42 | 627.55 | 628.36 | 600.68 |

: 1) 가 2) , 가 .

| | | 1997 | 1998 | 1999 | 2000 | 2001(p) | 2002(e) | 2003(e) |
|-----|-----------|---------|---------|---------|---------|---------|---------|------------------|
| | (%) | 5.0 | -6.7 | 10.9 | 9.3 | 3.0 | 6.2 | 5.7 |
| 1 | GNI(\$) | 10,315 | 6,744 | 8,595 | 9,770 | 8,900 | 9,500 | 10,100 10,300 |
| | (%) | 3.2 | -10.1 | 9.4 | 6.7 | 3.7 | 6.5 | 5.8 |
| | (%) | 3.5 | -11.7 | 11.0 | 7.9 | 4.2 | 6.7 | 5.9 |
| | (%) | -2.2 | -21.2 | 3.7 | 11.4 | -1.7 | 7.0 | 8.1 |
| | (%) | 2.3 | -10.1 | -10.3 | -4.1 | 5.8 | 6.9 | 4.7 |
| | (%) | -8.7 | -38.8 | 36.3 | 35.3 | -9.8 | 7.4 | 12.0 |
| () | (\$) | -81.7 | 404 | 245 | 122 | 86 | 60 | 0 9 |
| | (\$) | -84 | 390 | 239 | 118 | 93 | 108 | 30 |
| | (\$) | 1,362 | 1,323 | 1,437 | 1,723 | 1,504 | 1,628 | 1,750 |
| | 가 (%) | (5.0) | (-2.8) | (8.6) | (19.9) | (-12.7) | (8.2) | (6.7) |
| | (\$) | 1,446 | 933 | 1,198 | 1,605 | 1,411 | 1,520 | 1,720 |
| | 가 (%) | (-3.8) | (-35.5) | (28.4) | (34.0) | (-12.1) | (7.7) | (10.2) |
| | 가(,%) | 4.4 | 7.5 | 0.8 | 2.3 | 4.1 | 2.7 | 3.5 |
| | /\$ (,) | 951 | 1,399 | 1,190 | 1,131 | 1,291 | 1,250 | 1,170 1,190 |
| | (,) | 1,695.0 | 1,204.0 | 1,138.0 | 1,264.5 | 1,313.5 | 1,186.2 | |
| | (%) | 2.6 | 6.8 | 6.3 | 4.1 | 3.7 | 3.0 | 2.9 |