

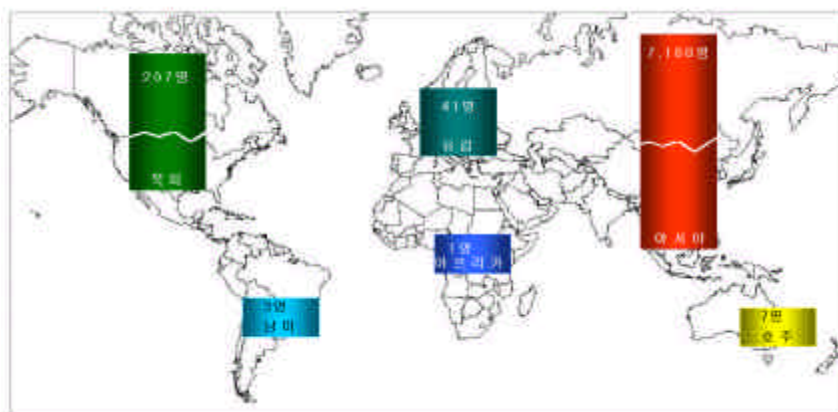
SARS가

- (가) SARS가 2/4
 - GDP 1~2%p
 - (下限) 가 15%
 - (上限) 가 20%
 - () 20 33 , 2002 GDP 0.4 0.7%p ,
 - 2003 GDP 0.4 0.6%p
 - () 17 30
 - () 가 10% , 3
 - - (가) 가 5% 10%
 - , 가 0.1p 0.2%p
 - () 8 9,000 11 9,000
 - () 2.4 9.2 , 가 0.5
1.8%
 - () 10% , 7
 - () 11 19
 - () 對中 ,
 - 對中
 - 對中 가
 - PC, IT ,
- 가
- 가 IR

SARS가 한국 경제에 미치는 영향 및 대응 방안

- () (SARS : Severe Acute Respiratory Syndrome)
,
(, WHO)
- () (Suspect Case)가 (Probable Case)가 , SARS
· () 2003 2 1 38 가
10 SARS SARS
가
· () 가
死因
1)

< SARS (2003. 5. 12.) >



: 2002 11

1) (WHO) 가(2003. 5. 2.)

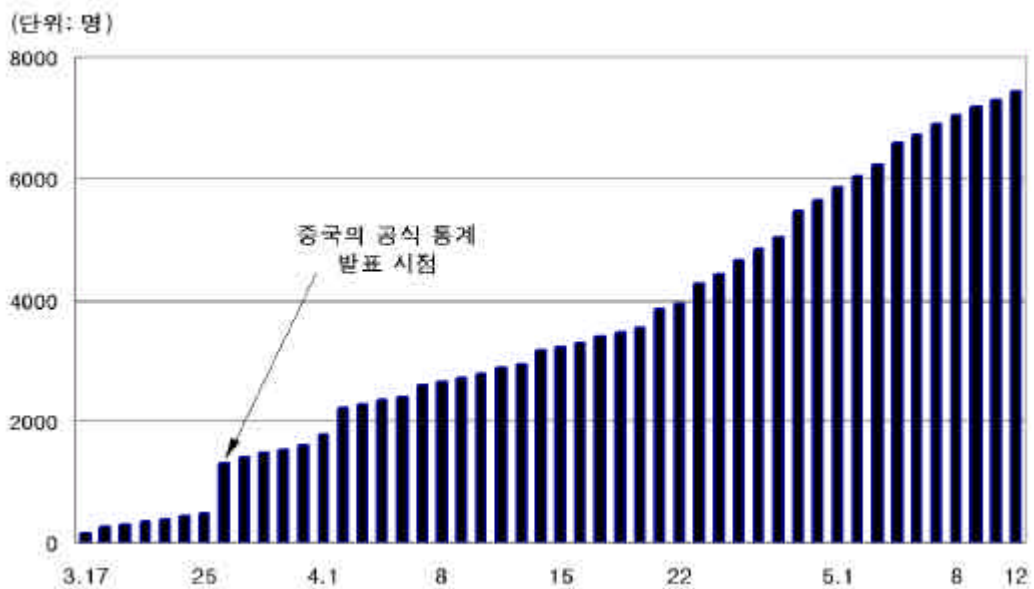
- (WHO)
- () 2003 2 11 WTO
- 300 (ARS: acute respiratory syndrome)
- (7.4%) 5 12 31 7,447 , 552
- () 96.5% (,)
- 6,697 89.9%
- () 5 12 2 , 15 , 6

SARS

- SARS

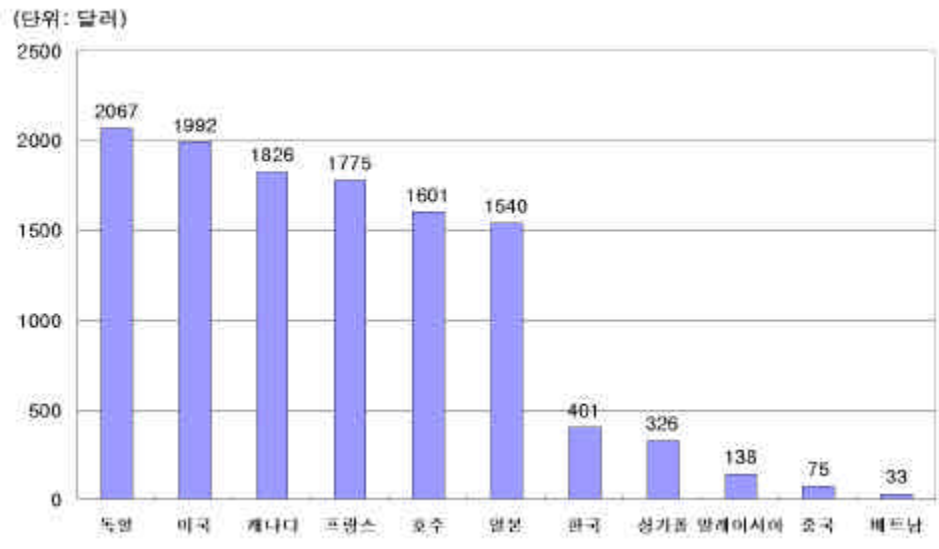
- () 167 (3 17) 7,447 (5 12)
- () 7 (3 17) 31 (5 12)

< SARS >



- () SARS 11 ,
- (2 SARS
- () 가 가

< 1 (2000) >



- 가 4 9% 2%
- 2/4

- 가 가 , 가

SARS 經濟的 影響

가

- SARS가 2/4

- () 8% 7%

· (, ,) SARS 2/4 ,
 · 8% 7%
 (ADB) 2003 7.5% 7.0%
 (2003. 4. 22.)

- ()

· () SARS 가
 · ()
 · ()

- ()

· , , EU
 (OECD) 2.2% 1.9%
 (2003. 4. 24.)

· ,

(WTO) 2003 가 5% 3% (2003. 4. 23.)

- (SARS) , 가
 - () , 가
 - (가) , 가가 , 가
 - () 가 가
 - () ,
 - () 가 가
-
- ()
 - () , 2002 GDP 0.4 0.7%p , 2003 GDP 0.4 0.6%p
 - () , 가 0.1p 0.2%p 가 , 8 9,000 11
 - 9,000 , 24 92
 - 7 ,
 - 가

		< 가 >		
		- 17 - 30	· .	· 20 33 , 2002 GDP 0.4 0.7%, 2003 GDP 0.4 0.6%p
		-3	· 10%	
가	가	+0.1 0.2%p	· 對 가 5 10% 가 · 가 , 가	· 2003 가 3.9% 4.0 4.1% 가
		-8 9,000 -11 9,000	·	· 2002 0.2% 0.4%p
		-2.4 -9.2	·	· 2002 GDP 0. 5 1.8%
		-7	· 10%	· 가 가
		-7 -11	·	· 가
	- 11 - 19	·	·	

- () ,

· . 對中

· PC, ,

· 對中 가

·

< 對中 SARS (: , %) >

	2002		2003. 1/4		
		가		가	
	39.2	17.5	11.5	30.2	
	16.7	20.8	6.3	75.4	
	7.8	110.1	2.7	150.4	
	2.2	48.3	1.4	230.1	
	0.09	-38.2	0.03	16.1	

: . : , , .

. 가 .
 . 가 가 ,
 . , 가
 ,
 가
 . 對中 가 ,
 가 가
 . 가 ,
 가 ,
 . ,

가

· 가 , 가

· , ,

,

가 IR

· 가 가

, ,

· ,



bsjung@hri.co.kr 3669-4014
juwon@hri.co.kr 3669-4030