

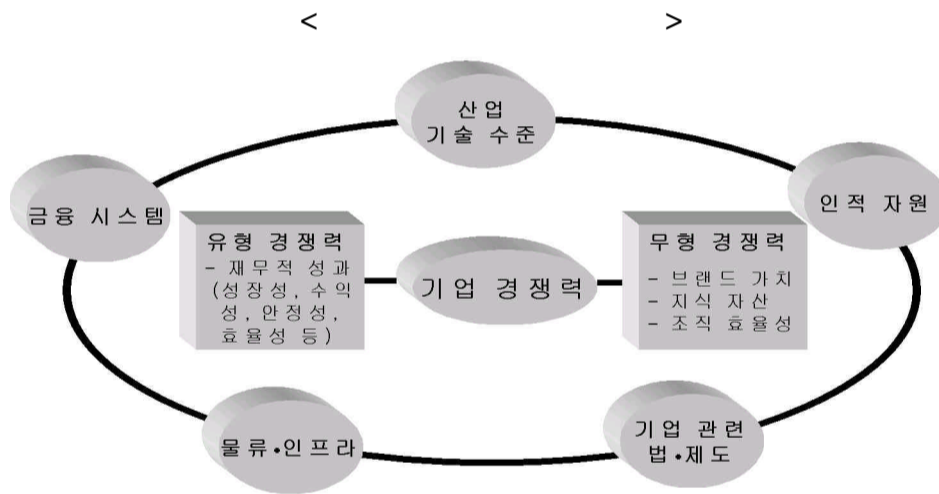
-				
·( )				
·( )				
·( )		가		
-				
·( )		6		75
80%		가		
·( )				
·( )				
·( )				
·( )				
-				
·( R&D )				-
·( )				
·( )				
·( )				
·( )		SOC		
·( )				
·( 가 )				가

# 기업 경쟁력 현황과 과제

## 1.

- ( ) , , , ,

- ( ) , , , , .

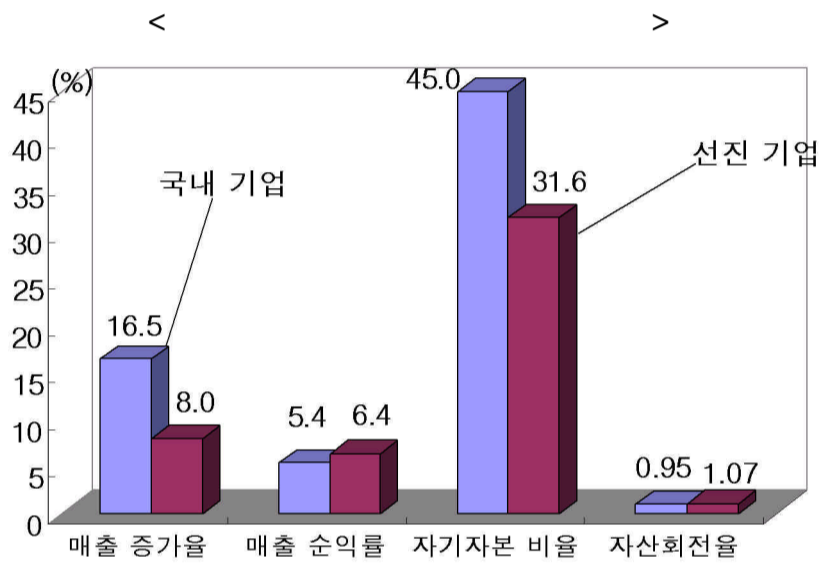


- ( )

가 , , ,

· 1999 2001 가 16.5%  
8.0% 2 , 45%  
31.6%

· 5.4%, 6.4%  
0.95%, 1.07%



: , , .

- ( )

· (2002 3/4  
5 54.6% )

· ,

- ( ) 가 ,

· 가

· ,

· (IMD) 가 49  
 29 (5 ), (18 ) , (9 ), (22 ),  
 (24 )

· (Brain Drain) 10  
 4.70 39

< 가 >

	29	5	18	9	22	24
	39	1	18	46	10	26

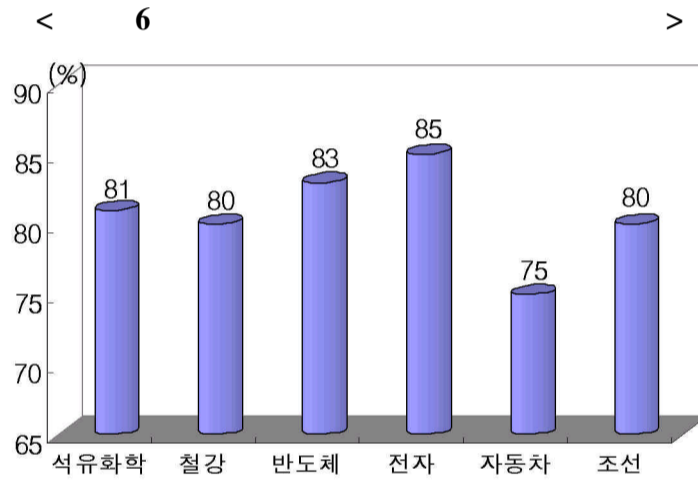
: IMD, World Competitiveness Yearbook, 2002.

- ( 가) CEO 300  
 가

· 62%

2.

6 가 75 80%  
85% , (83%),  
(81%), (80%)  
가  
4 7  
가



: , 「 , 2002. 11.

·  
·  
· IMD가 가 ,

- 가
- 
- 1,000 가 40 (2000 )  
9 , IMD 가 47
- 

	<			>		
	38	1	30	49	26	21
	47	15	21	38	16	7

: IMD, World Competitiveness Yearbook, 2002.

- 
- , , , 가
- 70%  
, IMD 49 가 42
- 41
- (34 ) (29 )
- 가 20

(13 )

(16 )

가 ' 가  
6%  
가 4% 가

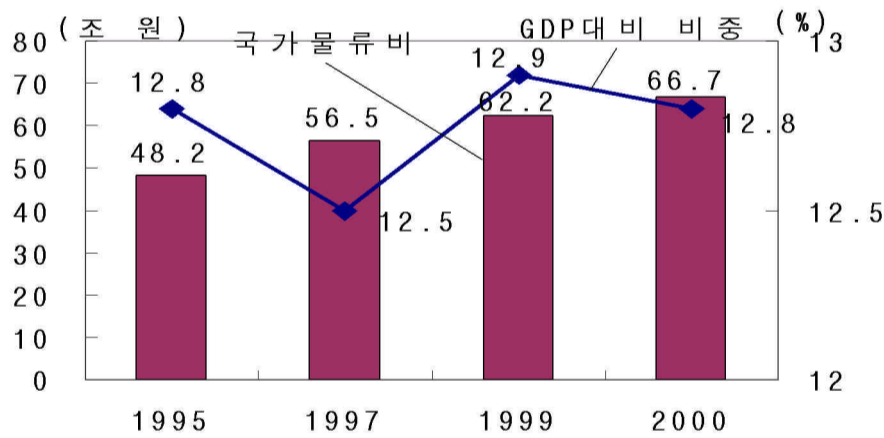
< >

	42	3	17	46	35	27
	41	5	20	34	37	29
	20	1	10	29	13	16

: IMD, World Competitiveness Yearbook, 2002.

· 2000 66  
7,000 GDP 12.8%  
· 9.6%(1997 ), 10.1%(2000 )

< 가 >



· GDP 가 가 ,  
12.8%

- ,  
· ,  
· 가  
· ,  
· 가

< . >

	- · · 가 ·
	- · 가
	- · - ·
	- 가 , 60 가 · ‘ ’

: . .



3.

- R&D

- , ,
- · ,
- 
- ·
- 가
- · , SOC
- 
- · ,
- ,

- · 가 ,

· 가 . . . 4

가 15 27% . . . 16%, 가

10 22% )

· 가 가

· 가

·  
· 가 가 가 가  
· 「2003 14」 161 가 52  
· 「2003」  
· 「」 가

· 가

· 가 HRI  
· 가 가 가 ,  
· (Korea Discount) 가 , 가 가  
· 가  
· 『Business』 100 1 가 가  
· 10 가 2.5 , 가 가 가  
· 가  
· , II BT  
· '가 '가  
· 가 가 가  
· 가 가  
· 가 가  
· 가 가

hsjong@hri.co.kr 3669-4008