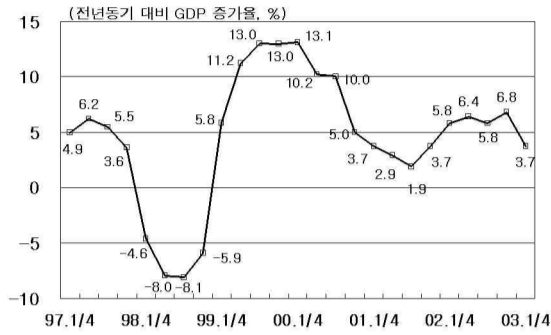


經濟 指標

- ✦ 國內總生產 1人當 GNI
 - ✦ 產業 活動
 - ✦ 國內 金融 指標
 - ✦ 國際 金融 指標
 - ✦ 僱傭
 - ✦ 對外 去來
 - ✦ 物價
 - ✦ 2003年 巨視 經濟 展望
-

國內總生産 1人當 GNI



2003 1/4

3.7% 가

가

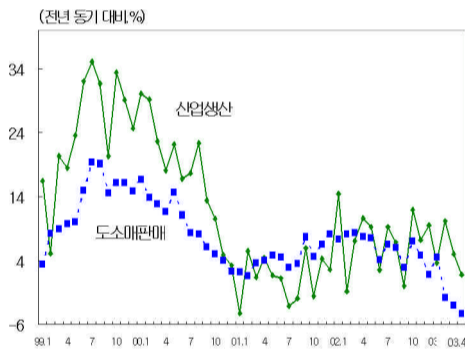
2003

4%

		1998	1999	2000	2001	2002(P)	2003 1/4	2003(E)	
()		444.4	482.7	522.0	545.0	596.0	-	640.0	
		3,177	4,058	4,617	4,222	4,878	-	5,273	
1	GNI	6,744	8,595	9,770	8,900	10,013	-	10,200 10,400	
	, %	GDP	-6.7	10.9	9.3	3.0	6.3	3.7	4.2
			-10.1	9.4	6.7	3.7	6.2	1.2	3.5
			-38.8	36.3	35.3	-9.8	6.8	1.6	6.5
			-10.1	-10.3	-4.1	5.8	3.3	8.1	3.6

: (P) , (E)

産業活動



4

1.8% 가

가

가

(3

-42.6%

4 -1.1%),

-4.2%

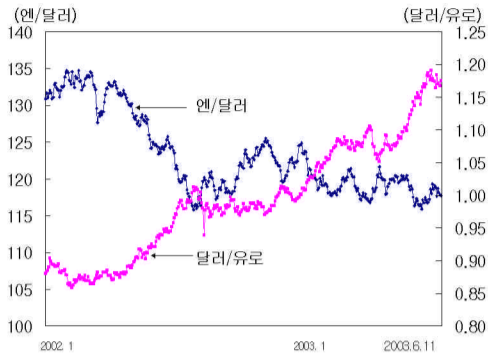
가

가

	2000	2001	2002			2003				
			10	11	12	1	2	3	4	
	16.8	1.3	7.3	11.9	7.2	9.5	3.6	10.2	5.0	1.8
	9.8	4.6	6.0	7.0	4.8	1.8	4.5	-1.8	-3.0	-4.3
	11.1	-1.1	21.0	30.4	20.9	18.1	1.4	9.5	-42.6	-1.1
(%)	15.1	22.1	21.3	19.8	8.0	14.3	20.9	44.0	-36.6	7.8
가 (%)	78.6	75.1	76.9	77.4	77.1	77.0	77.5	77.9	76.9	76.6
(, %)	0.26	0.23	0.06	0.05	0.04	0.07	0.04	0.08	0.14	0.08

: 1) 가 2000 . 2)

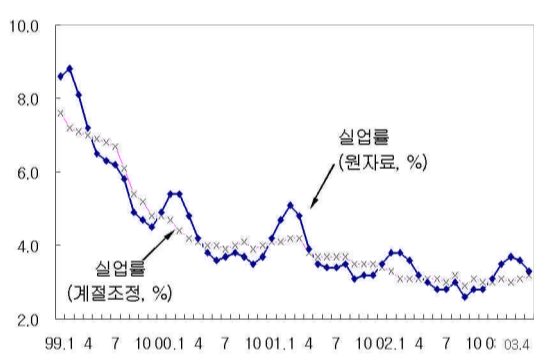
國際金融指標



美 美
가
가
(0.50%p)
, 6 25 美FOMC 0.25%p
가
가
(: p, %, , ,)

	2001	2002				2003				
		Q1	Q2	Q3	Q4	2	3	4	5.9	6.11
Dow Jones 가	10,021.5	10,403.9	9,243.3	7,591.9	8,341.6	7,891.1	7,992.2	8,480.1	8,604.6	9,183.2
(10)	5.03	5.40	4.81	3.60	3.81	3.69	3.80	3.84	3.68	3.21
(30)	5.47	5.80	5.51	4.68	4.76	4.67	4.82	4.76	4.67	4.26
(%) LIBOR(3)	1.54	1.69	1.81	1.78	1.23	1.31	1.26	1.27	1.27	1.22
(10)	1.88	2.03	1.86	1.79	1.38	1.34	1.28	1.31	1.29	1.14
/	1.37	1.40	1.32	1.19	0.91	0.79	0.71	0.62	0.59	0.46
/	131.64	132.78	119.59	121.70	118.79	118.11	117.99	118.98	117.32	117.74
/	0.8896	0.8716	0.9916	0.9879	1.0494	1.0801	1.0923	1.1176	1.1489	1.1755
/100	1,009.40	999.40	1,007.57	998.37	1,012.87	1,008.54	1,044.65	1,014.00	1,022.07	1,013.54

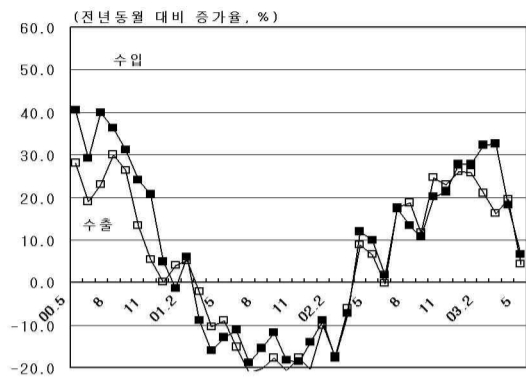
雇傭



4 5 1,000 (-6.3%)
75 6,000 , 0.3%p 3.3%
가 0.1%p
9,000 가 31
가 가 가 14 5,000

	2001	2002				2003					
		Q1	Q2	Q3	Q4	1	2	3	4	(E)	
(%)	3.8	3.7	3.0	2.8	2.9	3.1	3.5	3.7	3.6	3.3	3.5
()	845	829	689	652	663	708	789	822	807	756	773.5
()	21,572	21,511	22,423	22,416	22,326	22,169	21,562	21,498	21,837	22,156	22,100

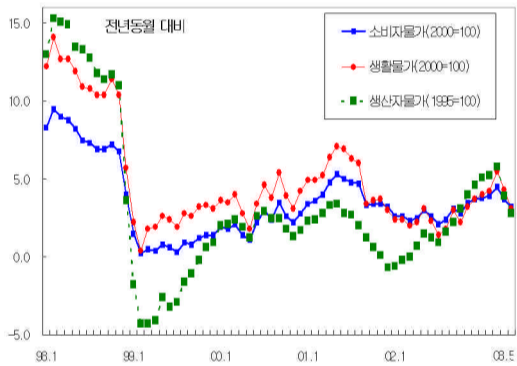
對外 去來



5 147.9 4.4%,
 135.3 6.5% 가 .
 12.7 4
 가 10.7
 가 SARS 가 가
 가 가
 가 가
 (: 億)

	2001	2002	2003.1	2	3	4	5	2003(E)
가	1,504.4	1,624.7	143.3	134.5	154.0	157.8	147.9	1,750
가	1,411.0	1,521.3	144.8	138.4	159.0	148.5	135.3	1,700
가	82.4	60.9	-3.5	-0.7	-11.9	-3.9	-	-10
가	134.9	141.8	8.6	5.4	-0.6	12.5	-	-
가	-38.3	-74.6	-11.9	-8.9	-5.0	-3.5	-	-
가	-12.0	4.5	2.8	4.6	-4.3	-12.0	-	-
가	-2.3	-10.8	-3.0	-1.8	-2.0	-0.9	-	-
가	-32.7	15.2	9.1	-0.8	1.0	-9.1	-	-
가	1,028.2	1,214.1	1,229.1	1,239.9	1,238.2	1,236.2	1,283.4	-

物價



5 가 가
 0.2% (3.2%).
 가 가 가
 가 4 가 0.5% ()
 3.1%). 가 가
 -0.9%
 0.4% (2.8%).
 가 가 가 가

	2001	2002				2003					(E)	
		Q1	Q2	Q3	Q4	1	2	3	4	5		
가	4.1	2.5	2.7	2.6	3.3	2.7	3.8	3.9	4.5	3.7	3.2	3.9
가 ()	1.9	-0.2	1.2	1.5	4.0	1.6	5.1	5.2	5.8	3.9	2.8	-
가 (%)	5.1	2.2	2.6	2.1	3.0	2.5	4.0	4.2	5.5	4.3	3.1	-
WTI 가(\$/bbl,)	20.4	26.3	26.9	30.5	31.2	31.2	33.5	36.6	30.16	25.80	29.56	-

: 가