

2004	
2003	
- (가)	2.7%
- (, 2/4	
- () - ,	,
SARS	
-	
2004	
- ()	가 ,
가 IT	,
- (가)	OPEC OPEC
,	,
- () 6	' ' 가
,	' ' 가
- ()	가 ,
	가
- () 가	
- (가)	가
,	가
- ()	/
- ()	가

Executive Summary

2004

- () , 가
- () 4% , 5%
- 上底下高 , 45%
- () 4% 가
- () 가
- () , 3% 가
- () 가 , 가
- () 가 , 가
- () 가 , 80 가
- (가) 가 , 3.0%
- ()
- () 9. 25. 4.2% , 5%
- () 1,110 / , , 가 2004
1,100 가

	2002(P)	2003(E)				2004(E)		
	6.3	2.7	3.0	2.8	4.2	5.1	4.5	
	6.2	-0.1	2.4	1.2	3.4	4.8	4.0	
	6.8	-0.7	2.5	0.9	3.3	4.9	4.1	
	4.8	4.1	3.7	3.9	4.7	5.0	4.8	
	3.3	7.6	3.6	5.6	3.0	2.5	2.8	
	6.8	0.4	3.8	2.3	3.8	5.5	4.7	
()	61	8.5	14	23	10	10	20	
(,)	103	33.9	40	73	30	50	80	
(,)	1,625	892	940	1,833	950	1,040	1,990	
()	(8.0)	(17.5)	(8.7)	(12.8)	(6.5)	(10.6)	(8.6)	
(,)	1,521	859	900	1,760	920	990	1,910	
()	(7.8)	(21.0)	(10.8)	(15.7)	(7.1)	(10.0)	(8.5)	
	3.1	3.4	3.5	3.5	3.4	3.2	3.3	
가 ()	2.7	3.7	3.3	3.5	2.9	3.1	3.0	
/ ()	1,250	1,205	1,160	1,175	1,120	1,100	1,110	
()	5.11	4.16	4.3 5.0	4.3 5.0	4.8 5.2	5.0 5.5	5.0 5.5	

	: 2004 가	5%	
-			
- ()	가	가	
- ()			
- ()		,	가
-			
- ()		가	
- ()	,		가
- ()	2)	
- ())	
-			
- ()		,	
- ()			
- (가))	
-	,	,	
- 가			
- ()		.	.
- ()		,	,
- ())	
- ()	(followership)		
- (가))	
- ' 가		,	
- 2			
- ())	
- ())	,
- ())	

2004년 경제 전망 및 정책 과제

2003

가

- 2.7%
- () 가 2002
- 6.8% 2003 1/4 2/4 0.7% -2.2%
- () 2002 6.8% 가 2003 1/4
- 2/4 1.6% -0.8%
- () 2003 1/4 GDP (2002 4/4)
- 6.83% 3.7% , 2/4 1.9%
- 1998 4/4 -5.9%
- 2/4
- 2/4 外需 107.7%
- 7.7% , -22.0%

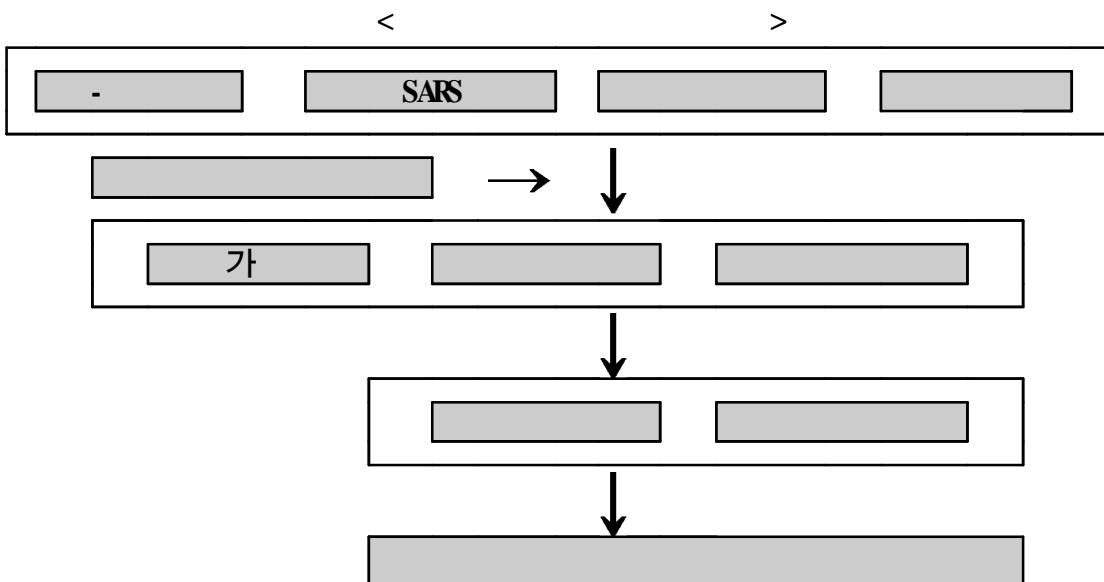
< 가 >

(: %,)

	2002				2003			
	1/4	2/4	3/4	4/4	1/4	2/4	3/4	4/4
GDP	6.2	6.6	5.8	6.8	6.3	3.7	1.9	2.7
	8.9	7.9	6.2	4.3	6.8	0.7	-2.2	-0.7
	3.8	7.5	7.8	8.2	6.8	1.6	-0.8	0.4
內需	84.3	50.6	22.3	20.3	39.2	19.4	-7.7	-

:

- . 가
- . 가 , 가 ,
- . - ,
- ※ 가 (outlook) positive negative
- (2.12)
- . 가
- .



- SARS
- 3 5
- .

가

2003

5%

2%

2001 7

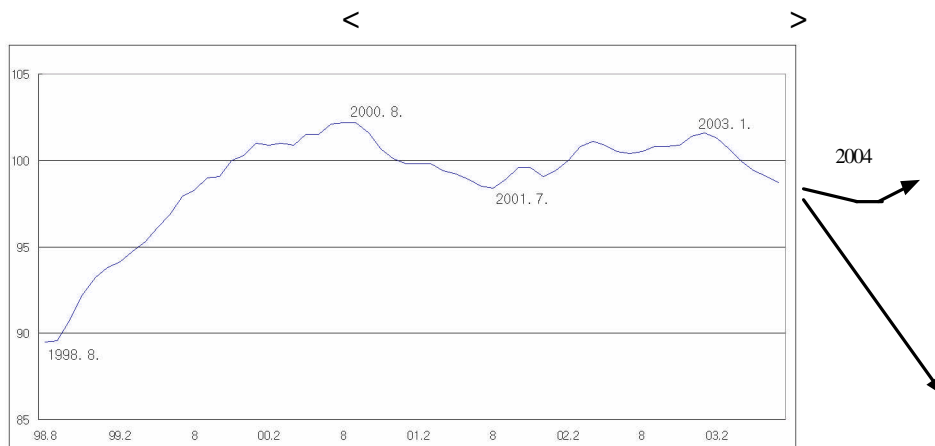
2000 8

2003 1

2000 8

2000 8

가



2004

1. 2004

□

- ()

·) ,) IT ,)

1

· IT 가 , 가

- ()

가

가 ,

· 가

· IT , 2003

2004

· ,

※ , , GDP 5%

가

- ()

가

,

· , 가

· 가 ,

- 가가
가
- (EU) 가
가
· ,
· , 가 , ECB 가
· 가 2004 가
- () 가 가
· 2003 , SARS
가 , 가 () 2003
3/4

< >
(: %)

	2002	2003(E)		2004(E)	
		IMF		IMF	
	3.0	3.2	2.0	4.1	3.0
-	1.8	1.8	1.5	2.9	2.5
	2.4	2.6	2.2	3.9	3.4
	0.2	2.0	0.8	1.4	1.3
Euro	0.9	0.5	0.7	1.9	1.7
-	8.0	7.5	-	7.5	-
-	6.3	2.5	-	4.7	-
가 ()	3.2	2.9		5.5	

: IMF (World Economic Outlook) , 2003.9 , Global Economic Prospects 2004, 2003.9
: 2002 가 IMF

· , 가

※ , 가

· , , , 가

※ 50%

□ 가

- () 2003 3 가 5

·()

, OPEC OPEC

·(가) (5)
LNG 가 (60%) 가 , SARS
가 가

- () 2004 가 OPEC OPEC

·() 가
가 , LNG 가

·() OPEC

· 가 OPEC
가가

< 가 >
(: /bb)

	2002	2003					2004		
		1/4	2/4	3/4	4/4		1/4	2/4	
Oxford (Brent)	25.0	31.2	26.0	27.5	25.5	27.5	-	-	24.6
Morgan Stanley (WTI)	26.1	34.1	29.0	31.0	28.5	30.7	27.3	27.3	27.2
(WTI)	26.1	34.1	29.0	30.0	29.5	30.1	28.3	27.6	27.3

: 2003 8 , 2003 2/4 .

□

- () 6 ' ' , ' 가

· () 2004 ' '(desired neglect policy)

·

·

·

· ()

' ' , ' 가

· 가

,

· , 가 가

- () 가 ,

·() ‘ , ·

· 가 () 가
·() 4 가
· 가 , 가
· 가

□

- WTO

· WTO ,

·
(FTA)

-
· ‘ 가
· , 가

·
· ,
·

□

-

.가 가
가
※ 가 (가 /GNI) 가 → :
. 가 가 가
(wealth effect)

※ 가 = 가 +
※ 가 >> 가 ()
※ , 1가 2

-

※ → → ,

-

.全 가

※ 가
. , 가

※ 가 → 가 → 가 , → .
※ , 가 → 가 , → .
→ ()

. 가 80
,

※ → 가
※ 2004 가 ,
가

□ 가

- () , 가
· 가
· ,

- () · , 가
· , 가
· ,

※ , ·
· ,

※ 2004 가 ,

※ ,

→ , ·

- () 가
· 가
· ,

· 가 가 가 가
· , 가 가 가 가

□

- / 가
· 2002 가 가

1:10

() 가 , 가
· 2003 / 가 가 , 가
가

※ : , ,
- / 가
· 가 , 가

※ FDI ,
※ ,
· ,
※ , 對日 ,
/

- /
·
·

가
※ 2001 2 15 5.25%p
2003 8 1 5 가 , , , ,
14

□

-

- (4)
가

2. 2004

□

-

가

□

- () 4% , 5% 上底下
高 , 45%

·() ,
가

·() 가 , 1%p
5%

- () 4% 가
·

- () 가 가
·() 가

, 3% 가
·() 가 ,
가 가

- () 가 , 80 가
·() , /

,
2004 가 8%

·() 가
가가 , 2003 1/4
가

· 가 80 가 ,
2003

20

- (가) 가 , 2003
3.0%
 - , 가
 - 가 가 가
 - , 가
 - ()
 - 가
 - 가 5
-
- : 9.25. 4.2% 5%
 - ,
 - 가
 - ※ 가 ,
 - : 30 ,
 - 가 , 가
 - :
 - : 1,110 /
 - 가 110
 - 가 , /
 - :
 - 가 , 가 가

· 가 : , 가 가 ,
 · , 가 2004 가 가 1,100
 가

		<			>			
		2002(P)	2003(E)			2004(E)		
		6.3	2.7	3.0	2.8	4.2	5.1	4.5
		6.2	-0.1	2.4	1.2	3.4	4.8	4.0
		6.8	-0.7	2.5	0.9	3.3	4.9	4.1
		4.8	4.1	3.7	3.9	4.7	5.0	4.8
		3.3	7.6	3.6	5.6	3.0	2.5	2.8
		6.8	0.4	3.8	2.3	3.8	5.5	4.7
	()	61	8.5	14	23	10	10	20
	()	103	33.9	40	73	30	50	80
	()	1,625 (8.0)	892 (17.5)	940 (8.7)	1,833 (12.8)	950 (6.5)	1,040 (10.6)	1,990 (8.6)
	()	1,521 (7.8)	859 (21.0)	900 (10.8)	1,760 (15.7)	920 (7.1)	990 (10.0)	1,910 (8.5)
		3.1	3.4	3.5	3.5	3.4	3.2	3.3
	가()	2.7	3.7	3.3	3.5	2.9	3.1	3.0
	/ ()	1,250	1,205	1,160	1,175	1,120	1,100	1,110
	()	5.11	4.16	4.3 5.0	4.3 5.0	4.8 5.2	5.0 5.5	5.0 5.5

: 1) (P) , (E) , 2) (%)
 3) , , . () .

1.

- 2004 가 5%

가

· , ,

· 2004

가

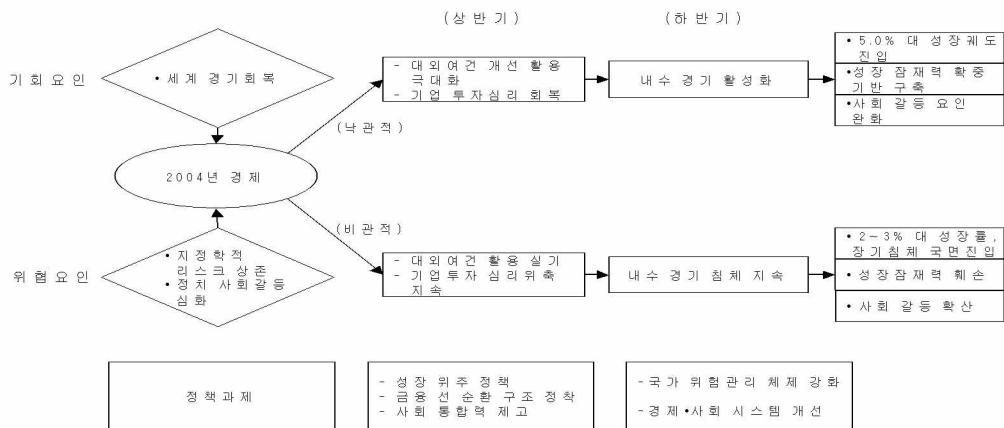
· .

· 2004

, 2

元年

<2004년 한국 경제의 갈림길과 과제>



2.

(1)

: 가 가

-

· (smoothing operation)

· , -

※ ,

()

- WTO

· , , 가

,

· , 가 (FTA)

-

· EU

· , 가

·

가

- , 가

- :

- · , ·

- ,

- ·

- 가
-
- ,

- : , , 가가

- · ,
-

- ·
-

- 가가 , 가가 가
- , 가
- 가

(2)

: 가

- 가
- 가
- 가
- (needs)
- ,

- , ,
- ,
- ,
- ,

- 2 가 . 가
- 2 , 가
- ,
- 2 :
- ,

- - 가 ,
 - ,
 - ,
 - 3, 4
 - 가
 - :
- ,
-
- , ()
- ※ , (買主責任 ,) 가
- ※
- , 가
-
- ※ , 가
-
-
-
- ※ ,
-

3)

· :
· ,
-
· (,)
· ,
· , SOC
-
· ,
· 가
· 3 가
· 5 가 (work sharing)
-
· 가 , ' '
· , ' ' ' '
· :
- () 가
· 96 (Welfare to work)

가 가

1 8,500

- (가) ‘ ,

· 가 ,

· ,

·

-

· ,

· : ‘ ‘

· 가 (20~25%)
(90%)

-

·

가 : 가

, ,

-

·

· ,

·

가 가 , 가 가

, 가

· , (LTV) :

가

-
-
-
-
-
-

4) 가

- , , 가 , 가
(Country Risk) 가

-
-
-
-
-

· '同而
不和가 가 '和而不同

-

(followership)

·

·

가

-

, ,
' 가 '

5) 2

:

-

:

·

(risk lover)

·

-

·

가

·

가 (CNG)

,

,

,

,

- 2020 29% 가
- :
- 가 , 가
 - 가
 - 가 가
 - 가 가 가
 - 가 가 가
 - 가
 - () 가 先進
 - () 가
 - 法治主義가
 - ()

· 가 ,

- ()

· 教育 訓練(discipline)
· 가 가

· 가 가

- () 가

· 가 가 - -
· 가

·

·

·

·



(juwon@hri.co.kr 3669-4030)
(jklim@hri.co.kr 3669-4009)