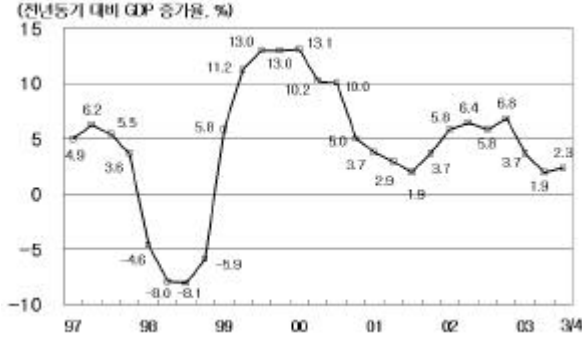


經濟 指標

- ✦ 國內總生產 1人當 GNI
 - ✦ 產業 活動
 - ✦ 國內 金融 指標
 - ✦ 國際 金融 指標
 - ✦ 雇傭
 - ✦ 對外 去來
 - ✦ 物價
 - ✦ 2004年 巨視 經濟 展望
-

■ 國內總生產 1人當 GNI

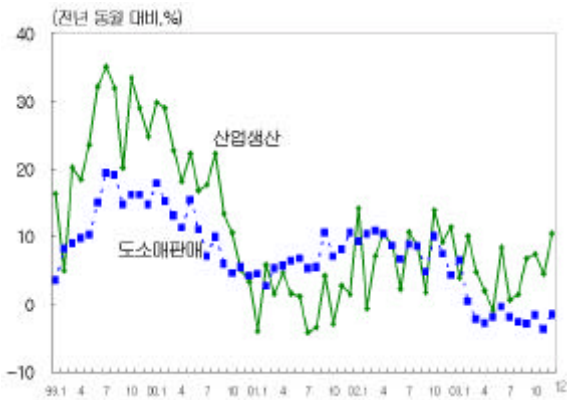


2003 3/4 가 , 2.3% , 2/4 1.9% , 2/4 가 , 가

	2000	2001	2002(P)	2003 1/4	2/4	3/4	2003(E)	2004(E)
()	522.0	551.6	596.4	146.8	153.0	153.8	645.9	694.3
	4,617	4,222	4,878	-	-	-	5,497	6,312
1 GNI	9,770	8,900	10,013	-	-	-	-	-
GDP	9.3	3.0	6.3	3.7	1.9	2.3	2.8	4.5
	6.7	3.7	6.2	1.2	-1.4	-1.4	1.2	4.0
, %	35.3	-9.8	6.8	1.6	-0.8	-4.7	2.3	4.7
	-4.1	5.8	3.3	8.1	7.2	7.8	5.6	2.8

: (P) , (E) .

■ 産業活動

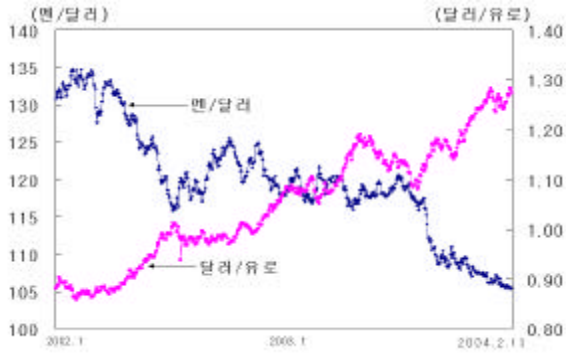


12 가 가 10.4% , 11 가 가 -10.1% -2.1% , -15% 11 -3.7% 가 18.7% 7.7% 가

	2001	2002	2003	1/4	2/4	3/4	4/4	11	12
	0.7	8.0	5.0	6.1	3.0	3.0	7.4	4.5	10.4
	6.6	8.3	-1.3	1.5	-1.7	-2.5	-2.2	-3.7	-1.5
	-1.0	21.0	-9.5	-18.2	-4.8	-8.3	-5.7	-11.2	-10.1
(%)	22.1	21.3	23.1	-2.0	56.3	52.3	3.0	-15.1	7.7
가 (%)	75.3	78.3	78.2	78.6	77.2	76.4	80.6	79.7	80.9
(, %)	0.23	0.06	0.08	0.09	0.09	0.08	0.06	0.06	0.08

: 1) 가 2000 . 2)

國際金融指標

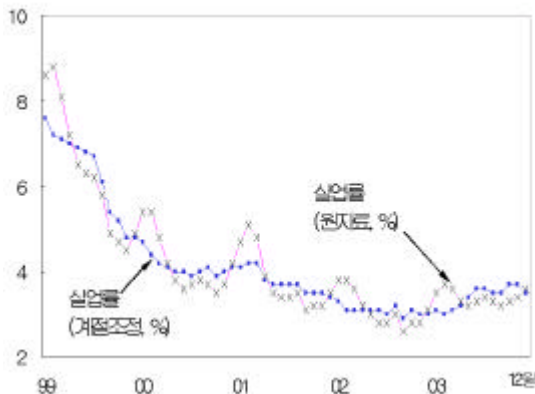


G-7
가

(: p, %, , ,)

		2002				2003				2004
		Q1	Q2	Q3	Q4	Q1	Q2	Q3	Q4	2.13
Dow Jones	가	10,403.9	9,243.3	7,591.9	8,341.6	7,992.2	8,985.4	9,380.2	10,453.9	10,627.8
(%)	(10)	5.40	4.81	3.60	3.81	3.80	3.52	4.08	4.26	4.04
	(30)	5.80	5.51	4.68	4.76	4.82	4.56	5.01	5.13	4.94
		1.69	1.81	1.78	1.23	1.26	1.08	1.03	0.93	1.02
	LIBOR(3)	2.03	1.86	1.79	1.38	1.28	1.12	1.16	1.15	1.12
	(10)	1.40	1.32	1.19	0.91	0.71	0.85	1.44	1.37	1.25
/		132.78	119.59	121.70	118.79	117.99	119.77	110.78	107.30	105.46
/		0.8716	0.9916	0.9879	1.0494	1.0923	1.1508	1.1595	1.2594	1.2738
/100		999.40	1,007.57	998.37	1,012.87	1,044.65	996.41	1,031.51	1,119.60	1,101.70

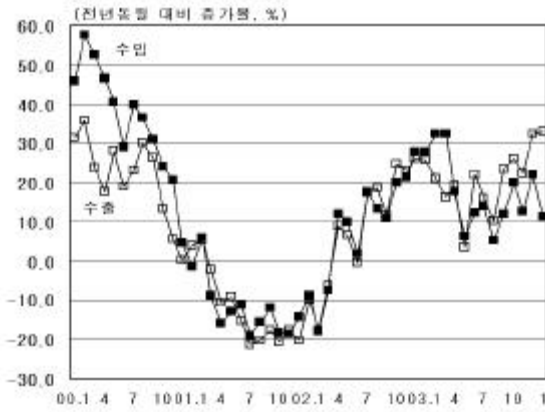
僱傭



12 11 0.2%p 3.6%,
0.2%p 3.5%,
11 3 3,000 (4.2%) 가 82 5,000
15 29 8.6% 0.6%p,
1.6%p 가 2003
0.3%p 가 3.4%
7.7% 1.1%p 가

	2002	2003								2004
		Q1	Q2	Q3	Q4	10	11	12	(E)	
(%)	3.1	3.6	3.3	3.3	3.4	3.3	3.4	3.6	3.4	3.3
()	708	806	751	730	794	765	792	825	777	750
()	22,169	21,633	22,303	22,301	22,325	22,452	22,425	22,096	22,139	22,300

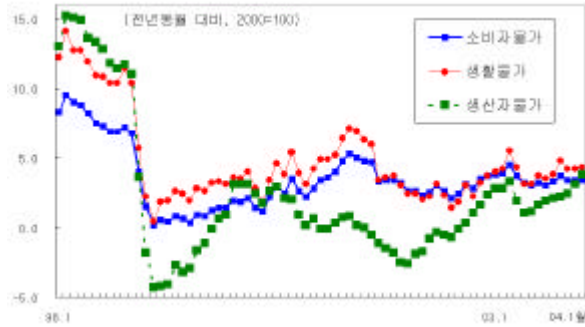
■ 對外 去來



1 190.7 33.2%,
 161.3 11.3% 가
 29.5 9
 20 . 對日 逆調
 가
 (: 億)

	2001	2002	2003	2003.2/4	3/4	12	2004.1	2004(E)
수입	1,504.4	1,624.7	1,943.3	460.6	478.4	199.2	190.7	2,106
수출	1,411.0	1,521.3	1,787.8	417.0	429.6	176.5	161.3	2,010
수출액	82.4	60.9	120	24.9	39.9	-	-	60
수입액	134.9	141.8	-	57.3	70.5	-	-	-
수출액	-38.3	-74.6	-	-16.2	-26.6	-	-	-
수입액	-12.0	4.5	-	-9.9	5.3	-	-	-
수출액	-2.3	-10.8	-	-6.2	-9.2	-	-	-
수출액	-32.7	15.2	-	20.0	38.9	-	-	-
가	1,028.2	1,214.1	1,553.5	1,316.6	1,496.6	1,553.5	1,574.5	-

■ 物價



가
 가 , 가
 34%(가 , 가
 가 , 가
 가
 가

	2002	2003						2004	
			1/4	2/4	3/4	11	12	1	(E)
가	2.7	3.6	4.5	3.0	3.3	3.4	3.4	3.4	3.0
가 ()	-0.3	2.2	3.3	1.1	2.1	2.4	3.1	3.8	-
가 (%)	2.5	4.1	5.5	3.1	3.8	4.2	4.2	4.3	-
WTI 가(\$/bbl,)	31.2	32.52	30.2	30.2	29.20	30.41	32.52	33.05	-

		1998	1999	2000	2001	2002(p)	2003(e)	2004(e)
	(%)	- 6.7	10.9	9.3	3.1	6.3	2.8	4.5
	(%)	- 10.1	9.4	6.7	4.2	6.2	1.2	4.0
	(%)	- 11.7	11.0	7.9	4.7	6.8	0.9	4.1
	(%)	-21.2	3.7	11.4	- 1.8	4.8	3.9	4.8
	(%)	- 10.1	- 10.3	-4.1	5.3	3.3	5.6	2.8
	(%)	-38.8	36.3	35.3	-9.6	6.8	2.3	4.7
((\$)	404	245	122	82	61	120	60
	(\$)	390	239	118	93	103	155	96
	(\$)	1,323	1,437	1,723	1,504	1,625	1,943	2,106
	가 (%)	(-2.8)	(8.6)	(19.9)	(- 12.7)	(8.0)	(19.6)	(8.1)
	(\$)	933	1,198	1,605	1,411	1,521	1,788	2,010
	가 (%)	(-35.5)	(28.4)	(34.0)	(- 12.1)	(7.8)	(17.5)	(12.4)
	가(,%)	7.5	0.8	2.3	4.1	2.7	3.6	3.0
	(%)	7.0	6.3	4.1	3.8	3.1	3.4	3.3
	/\$ (,)	1,399	1,190	1,131	1,291	1,250	1,192	1,110
	()	6.95	9.03	6.70	5.91	5.11	4.82	5.0 5.5