

# 참여 정부 1년의 경제 성과와 과제

## I 가

1 - ( 가 ) 1

1 - ( 가 ) 5

가 가

- ( 가 ) 5가 가

· ( ) ,

· ( 가 ) ,

< 1 가 >

| 가 | 가       |
|---|---------|
|   | ·<br>·  |
| 가 | · , , , |

(1)

- ( ) . , 가 ,

- ( ) 2003 3/4  
2.3% , 2002 6.3%  
3%

- ( ) 2002 가 (2003 1/4 ) ,

· ( ) 2002 6.8% 가 , 2003

가 가 가

· ( ) 3/4  
7.8% 가 ,  
가 -4.7%

< > ( , %)

|  | 2002 |             | 2003 |      |             |
|--|------|-------------|------|------|-------------|
|  |      | 4/4         | 1/4  | 2/4  | 3/4         |
|  | 6.3  | <b>6.8</b>  | 3.7  | 1.9  | <b>2.3</b>  |
|  | 6.8  | <b>4.3</b>  | 0.7  | -2.2 | <b>-1.9</b> |
|  | 6.8  | <b>8.2</b>  | 1.6  | -0.8 | <b>-4.7</b> |
|  | 3.3  | <b>6.0</b>  | 8.1  | 7.2  | <b>7.8</b>  |
|  | 14.9 | <b>24.2</b> | 17.2 | 10.2 | <b>15.2</b> |

: .  
:

가 - ( ) 가

· ( 가) 2003  
 가 , 가  
 가 2002 2.7% 2003  
 3.6% , 가 2.5% 4.1%  
 · ( ) , 2002  
 3.1% 2003 3.4% 0.3%p (2004 1 3.7%)  
 , 6.6% 7.7% 1.1%p (2004  
 1 8.8%, 34 )

< > ( : %)

|      | 2002 | 2003 |     |     | 2004 |
|------|------|------|-----|-----|------|
|      |      | 10   | 11  | 12  | 1    |
| 가( ) | 2.7  | 3.6  | 3.7 | 3.4 | 3.4  |
| 가    | 2.5  | 4.1  | 4.8 | 4.2 | 4.3  |
|      | 3.1  | 3.4  | 3.3 | 3.4 | 3.6  |
|      | 6.6  | 7.7  | 7.3 | 8.0 | 8.6  |
|      |      |      |     | 8.6 | 8.8  |

:

- ( )  
 · 가 2002 8.0% 2003 19.6%  
 , 가 가 가  
 가  
 · 2003 2002 52 가  
 155.4 , 2002 59  
 120 가

**Executive Summary**

<

>

( , %)

|       | 2002         |      | 2003  |      |      |      | 2004         |      |
|-------|--------------|------|-------|------|------|------|--------------|------|
|       |              | 4/4  | 1/4   | 2/4  | 3/4  | 4/4  | 1            |      |
| (FOB) | <b>8.0</b>   | 24.6 | 20.7  | 14.4 | 16.0 | 26.7 | <b>19.6</b>  | 33.2 |
| (CIF) | <b>7.8</b>   | 23.1 | 30.9  | 12.1 | 10.5 | 18.1 | <b>17.5</b>  | 11.3 |
| ( )   | <b>103.4</b> | 30.5 | -11.8 | 43.6 | 48.8 | 74.8 | <b>155.4</b> | 29.5 |
| ( )   | <b>60.9</b>  | 19.7 | -16.8 | 24.9 | 39.9 | 72.0 | <b>120</b>   | -    |

: , .  
:

- ( ) , 가  
· ( ) 2002  
5.68% 2004 2 19 5.55%

· ( ) 2003 , /

2002 1,186.2 2003 1,192.6  
, 2 19 1,164.1

· ( 가)  
, 2 19 2002 627.55p 254.1p(  
40.5%) 881.65p

<

>

|         | 2002           |  | 2003    | 2004           |
|---------|----------------|--|---------|----------------|
|         |                |  |         | 2.19           |
| (3 , %) | <b>5.68</b>    |  | 5.58    | <b>5.55</b>    |
| / ( )   | <b>1,186.2</b> |  | 1,192.6 | <b>1,164.1</b> |
| 가 (p)   | <b>627.55</b>  |  | 810.71  | <b>881.65</b>  |

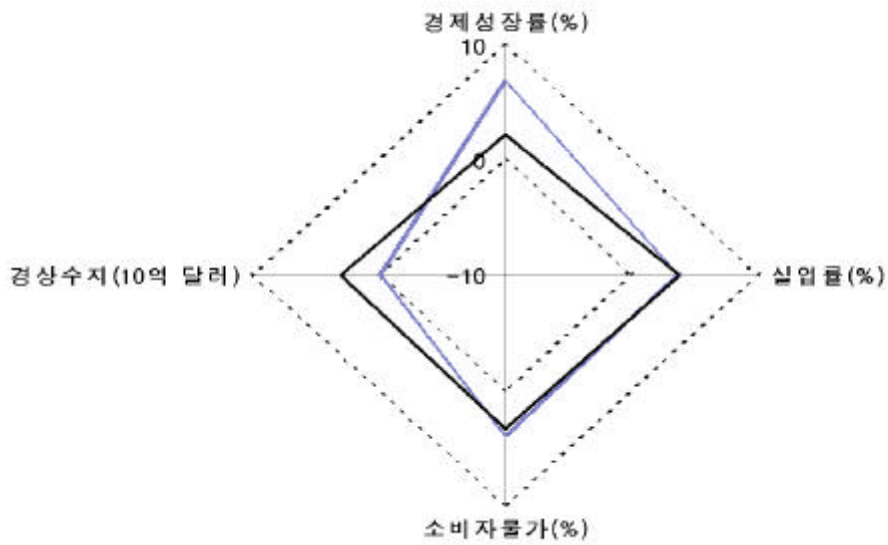
- ( 가)

·  
·

가

<

>



: , .

(2) 舊

1)

- ( )

,

· 93 3/4

6.5%

92 4/4 (3.7%)

1) P.28,31

P.32

4/4

3/4

가

2

1

·(

12 )

· 2003 3/4 2002 4/4  
 6.8% 4.5%p 2.3%  
 · 11.7%p ,

1

가

- ( ) 63%p  
 · 15%p , -12.5%p  
 - ( ) 18%p 가  
 · 17.1%p , -16.1%p

가

- ( )  
 · 14.6%p ,  
 -14.5%p -12.9%p

가

· 가 ,  
 - ( )  
 04%p 가  
 · 6.8%p , 4.4%p

가 ,

- ( ) 3.7% 1

· 0.7%p , 2.5%p 가

· 가 1.7%p ,

0.1%p

- ( 가 ) 0.5%p

· 가 1.8%p , 8.0%p

· 가가

가 가

가가 2003 2 ,

가

- ( ) 1

· , 가 가

2.8% , 4.5%p , , , ,

· 2 11 ,

5.4 가 30.7 가

· 가 2 1

, 가 1.8%p 가 0.5%p

· 4/4 3/4 GDP 가

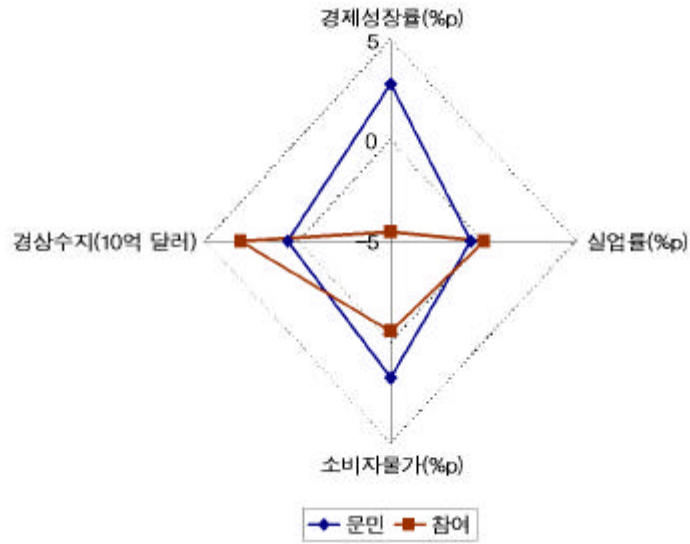
, 2.8%p

4.5%p

· 2 1 ,

가 0.7%p

< 1 >



(3)

-

· - , , SARS ,

,

-

·

,

( )

·

■ 5 ■ 3 22 ■

100 ■

·

, 가

가 .

·



< > 1

|          |          |         |          |   |
|----------|----------|---------|----------|---|
|          |          |         |          |   |
| GDP (%)  | 2.8 ▲    | 11.7 ▼  | 4.5 ▼    | 4/4<br>3/4                              |
| (%)      | 1.5 ▲    | 12.5 ▼  | 6.3 ▼    |   |
| (%)      | 14.6 ▲   | 14.5 ▼  | 12.9 ▼   |   |
| (%)      | 17.1 ▲   | 16.1 ▼  | 1.8 ▲    |   |
| (%)      | 6.8 ▲    | 4.4 ▲   | 0.4 ▲    | 2<br>1 (12)                             |
| (%)      | 0.7 ▼    | 2.5 ▲   | 0.0      |   |
| 가 (%)    | 1.8 ▲    | 8.0 ▼   | 0.5 ▼    |   |
| ( )      | 5.3 ▲    | 12.5 ▼  | 30.7 ▲   | 2 11                                    |
| BSI(p)   | 0.0      | 64.0 ▲  | 15.6 ▲   | 2<br>2                                  |
| (3 , %)  | 0.0      | 11.21 ▼ | 0.31 ▼   | : 2<br>24                               |
| ( / , p) | 12.7 ▲   | 434.5 ▼ | 28.0 ▼   | :<br>2 24 ( ),<br>2 24 ( ),<br>2 19 ( ) |
| 가 (p)    | 259.34 ▲ | 42.47 ▼ | 265.36 ▼ |   |

: ▲ = 가 (%p, p), ▼ = (%p, p).

가

(1)

- ( )

,

· ( )

· ( )

,

- ( ) 2002

1

· ( ) SARS

, , -EU

가

.

,

· ( )

,

,

,

- ( )

가 ,

·

7

가

,

가

·

- ( ) ,

, 舊 ,

-  
 . , ,  
 , .

,

. , IMF

< >

|     | (93. 2. )             | (98. 2. )    | (03. 2. )    |
|-----|-----------------------|--------------|--------------|
|     | .<br>.                | .<br>.       | .<br>.       |
|     | .<br>WO (94. 1.)<br>. | .<br>IT<br>. | .<br>IT<br>. |
| ( ) | .<br>.                | .<br>.       | .<br>.       |
|     | . ,                   | .            | .            |

가 -

· ( )

■

■

가

( , 「1994 」 p.105)

· ( )

,

( , 「

(2003. 3. 27.)」, pp.1 3.)

· ( )

가

,

,

,

<

>

|   | (93. 2. )                      | (03. 2. )                  |
|---|--------------------------------|----------------------------|
|   | -                              |                            |
|   | ·                              | ·                          |
|   | ·                              | ·                          |
| / | - 가                            |                            |
|   | · (91),<br>(93. 4.)            | · (03),<br>(03. 4.)        |
|   | -                              |                            |
|   | · 가 / (92. 2.)<br>NPT (93. 2.) | · (99. 6.)<br>NPT (03. 1.) |
|   | - , 가, 가                       |                            |
|   | ·                              | · 가 가<br>가                 |
|   | -                              |                            |
|   | ·                              | · , , 가                    |




· ( ) 가 ,  
 ,

· ( 가 ) · ,

· ( )  
 , ,  
 ,

< >




· : , , SARS,  
가 ,  
· : ,

· , 가  
·



< >

< >



-  
·  
·  
·  
- ( ' ' , 2003.  
3.27.)  
· , 가  
· ,

(3)

( )

- ( )

-

,

,

.

(zero-sum) 陰合(negative-sum)

零合

- ( )

가

· 1/4

3.7%

, 2/4

가

4

■5%

가

■

.

.

.

( , 2003. 4. 2.)

- ( )

.

,

,

.

.

가

Executive Summary

( , )  
 , - ( ) 가  
 , - ( )  
가 .  
가  
가  
가  
 .  
가  
- ( )  
 .  
 .  
 . ,  
 , ,  
- ( )  
 .  
 ( = )  
 ( = )



.

가

.

가

가

,

( )

- ( )

.

,

,

가

,

.

親

- ( )

.

,

,

4

가

가

,

.

,

가

Executive Summary

· ( )  
 - ( )  
 ,  
 · 가 가  
 - ( )  
 · ,  
 2003 38.1%  
 ,  
 1.9% 4.5% 가  
 · ▪ 100 ▪  
 가

< 2003

>

( : , %)

|  |  |       |
|--|--|-------|
|  |  | 2003  |
|  |  | -38.1 |
|  |  | -5.2  |
|  |  | 1.9   |
|  |  | 33.3  |
|  |  | 4.5   |
|  |  | 25.7  |

: , 「 」.

(4)

가

-

· 가

,

·

,

,

가

-

가

·

·

·

·

,

,

가

.

(1)

- ( ) 가

,  
,  
, , ,

- ( )

. 가  
,

. 가

가

.

- ( ) 가

. , 가  
.

- ( )

. .





- :

가 .

· (catch-up)

· ,

· ( )

· , (economic surplus)가

( )

- · ( )

·

( )

· 가가 가

· , (capital flight) ,

가 가

-

( )

· ( )

· ,

· ( : )

· 가 ( : , )

- ( )

,

· ( : )

## 2 가

가 · ,  
·  
· ,  
· , , ·

- (FTA)  
· 3 12.6%(2001 )  
(NAFTA) (EU)

3  
· (FTA )  
(FTA) 가

- · , ,  
· 가가  
3

- 가 2006 , ,  
WTO 가



· : )  
, ) 가

- - ,
  - , ,  
가
  - (가 Korea Offshore  
Market) ,

- ,

,

·

·

·

, 가

·



bkyoo@hri.co.kr 3669-4032